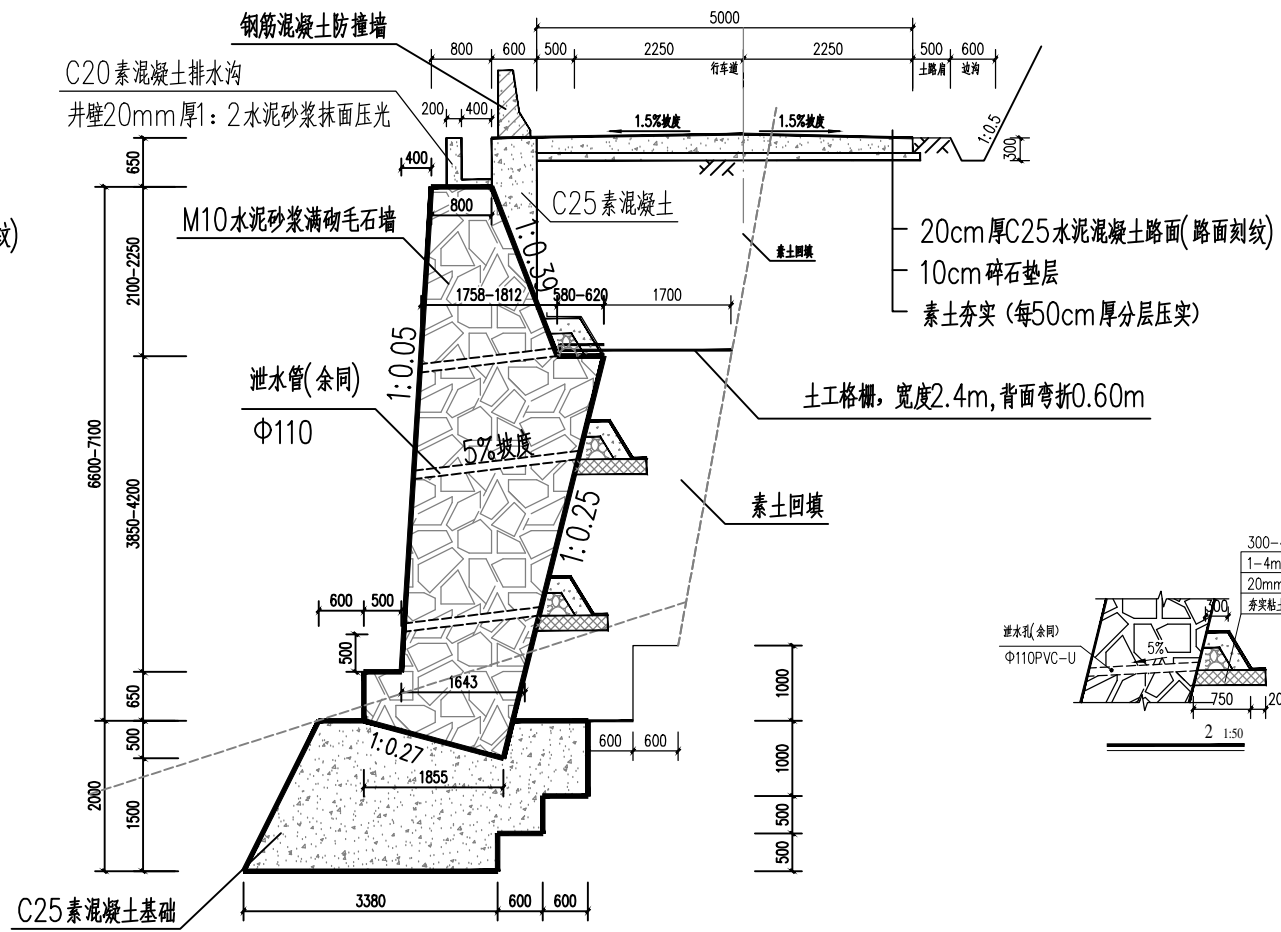
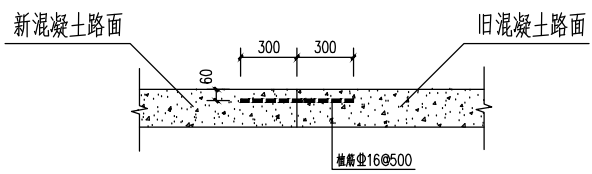
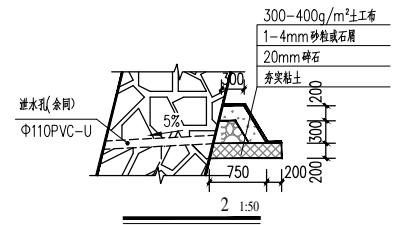


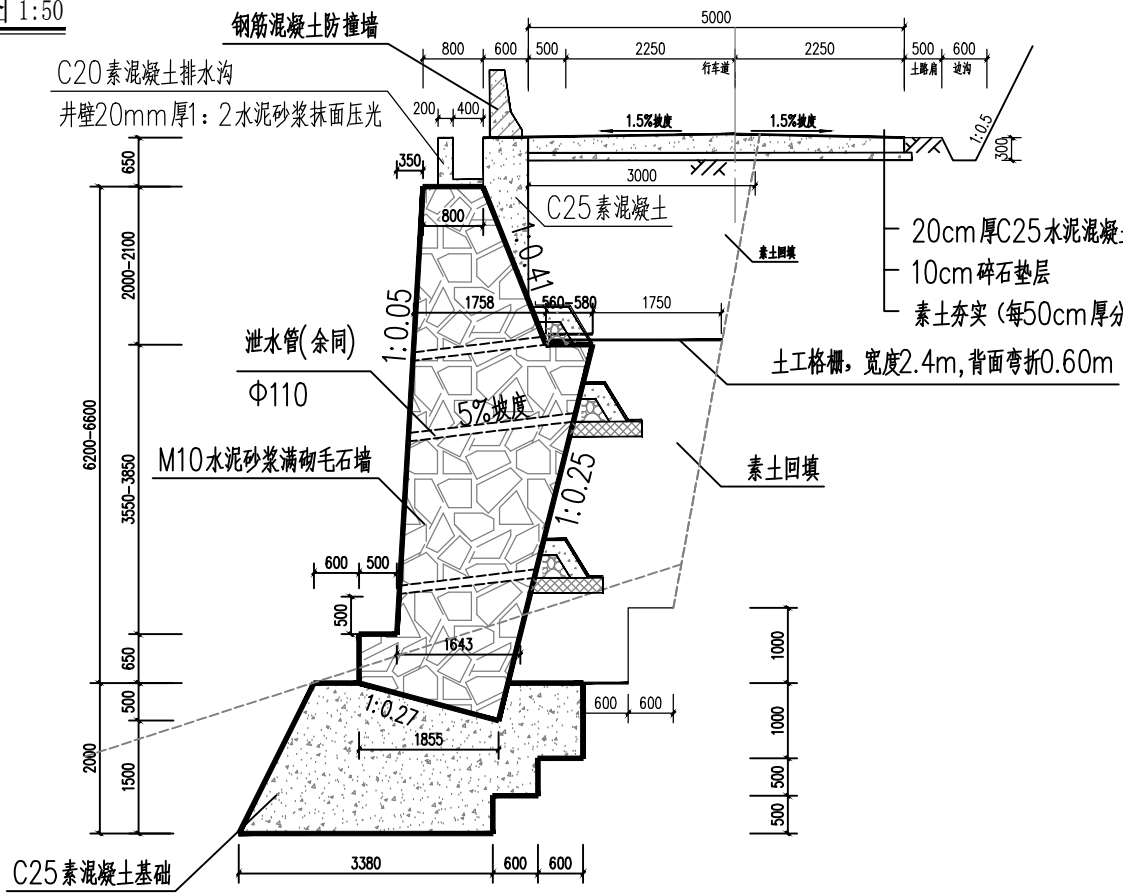
I-I 剖面图 1:50



II-II 剖面图 1:50



新旧砼路面搭接大样图



III-III 剖面图 1:50

- 注明：1、挡土墙墙身每隔15m~20m设置伸缩缝，缝宽为30mm，缝中宜用沥青麻筋填塞，同时不同挡土墙变坡处应设伸缩缝沿墙内、外、顶三方填塞，填塞深度不小于150mm，不得填塞碎及水泥砂浆。
- 2、挡土墙墙身外露部分采用20mm1:2厚水泥砂浆抹面压光。
- 3、本工程中毛石砌筑挡土墙的排水孔留设与做法：泄水孔孔径110mm，间距2.5m，按梅花形布置。泄水孔向外坡度为5%，最低一排泄水孔应高出地面500mm。泄水孔应保持直通无阻。
- 4、混凝土排水沟按路肩墙伸缩缝设缝，采用沥青砂浆嵌缝。
- 5、新旧道路搭接要求：在混凝土板内，沿横向植入钢筋，钢筋直径16，间距50cm，钢筋设在混凝土板面下5~6cm处，以减轻板面裂纹的产生和扩张。
- 6、土基回弹模量 $E_0 \geq 30\text{MPa}$ ，如不能满足要求，应采取措施提高土基强度。
- 7、砼路面刻槽加糙，每隔5m设切缝一道，缝宽5mm，深50mm，用热沥青灌缝。
- 8、本图尺寸除标高以米计，其余均以毫米计。

1. 本图尺寸以图上标注为准，不得以比例尺度量。
2. 使用本图时，应同时参照其他有关图纸，如发现有矛盾之处，应立即通知我公司。
3. 本图之版权归本公司所有，未经本公司授权不得转给第三方，或以任何形式复制。
4. 除加盖公章外，还应加盖设计阶段图章后有效，未经正规审批公司审核不得用于施工。
敬告