

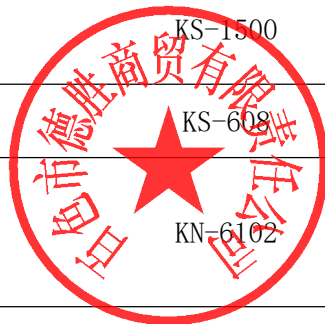
(3) 报价明细表

项目名称：田东县平马镇坪山小学教学及生活设备采购项目（重2） 项目编号：BSZC2026-G1-220011-BSSZ

序号	标的名称	所属行业	品牌	规格型号	数量 (单位)	单价 (元)	单项合 价	备注
田东县平马镇坪山小学教学设备采购清单								
1	交互智能电子白板	工业	希沃	FH86EC	45 台	24850	1118250	
2	壁挂式视频展台	工业	希沃	SC06	45 个	780	35100	
3	中置组合推拉黑板	工业	蓝贝思特	TY11B	45 套	2000	90000	
4	一体化有源音箱	工业	希沃	SS33B	45 对	1000	45000	
5	无线麦克风	工业	希沃	MC05	45 个	540	24300	
田东县平马镇坪山小学广播系统采购清单								
1	IP 网络广播系统中 控主机	工业	KNSPA	KS-6000	1 台	20000	20000	
2	IP 网络广播系统控 制软件	软件 和信息 技术服 务业	KNSPA	KS-6000S	1 套	4200	4200	
3	IP 网络广播系统控 制软件加密狗	工业	KNSPA	KS-6000N	1 个	2000	2000	



4	CD/DVD/VCD/MP3 播放器	工业	KNSPA	KS-1207	1 台	1570	1570	
5	IP 网络定时管理器	工业	KNSPA	KS-2100	1 台	3250	3250	
6	壁挂式 IP 网络监听 音箱	工业	KNSPA	KS-6009	1 对	2300	2300	
7	话筒	工业	KNSPA	KN-610	2 只	425	850	
8	广播专用机柜	工业	KNSPA	NO. 6642	2 个	2550	5100	
9	电脑	工业	戴尔	QCT-1250-I5	1 台	8500	8500	
10	IP 网络单向点播终 端	工业	KNSPA	KS-6008	80 台	1800	144000	
11	室内壁挂音箱	工业	KNSPA	KS-201	80 只	155	12400	
12	IP 网络双向点播对 讲终端	工业	KNSPA	KS-6011	4 台	3900	15600	
13	广播功率放大器	工业	KNSPA	KS-500M	2 台	3500	7000	
14	前置放大器	工业	KNSPA	KS-1211	2 台	1425	2850	
15	纯后级广播功率放 大器	工业	KNSPA	KS-1500	2 台	8050	16100	
16	室外全天候音柱	工业	KNSPA	KS-6008	16 只	1150	18400	
17	一拖二无线话筒(主 机+双手持)	工业	KNSPA	KN-6102	2 台	2200	4400	



18	24口交换机(全千兆)	工业	中兴	ZXSLC SG1024J-19	6台	600	3600	
19	8口交换机(全千兆)	工业	中兴	ZXSLC SG1008J	12台	180	2160	
20	专用广播线	工业	UGREEN 绿联	AV157 600 总芯	5500米	10	55000	
21	网线	工业	安普苏华	国标超六类四对双屏蔽网线 SETF	10500米	3	31500	
22	光纤线	工业	伟诚光缆	国标单模双芯 SC-SC	5500米	1.8	9900	
23	光纤收发器	工业	海康	DS-3D501T-20E	8对	270	2160	
24	PVC管Φ20	工业	联塑	国标PVC20 重型线管	3000米	4.5	13500	

田东县平马镇坪山小学教学仪器采购清单

1	云课堂服务器	工业	Thinputer	TP2000E	1台	39600	39600	
2	云课堂教师终端	工业	Thinputer	TS900	1台	9180	9180	
3	学生电脑教室学生终端	工业	主机: Thinputer 显示器: AOC	主机:TS800 显示器:22B15HN	48台	7850	376800	
4	云教学管理软件	软件和信息技术服务业	Thinputer	葡萄电子教室系统 V3.0	1套	8000	8000	
5	24口千兆交换机	工业	中兴	ZXR10 5260-28TD-S	3台	2500	7500	



6	多业务安全网关	工业	DrayTek	Vigor2922	1 台	3800	3800		
7	机柜	工业	中兴	600mm(宽)×960mm(深)×1600mm(高)	1 个	2400	2400		
8	学生电脑桌椅	工业	GXMEIKE	学生双人桌: 尺寸为 1200mm(长)×600mm(宽)×730mm(高) 学生凳: 尺寸为 320mm(长)×220mm(宽)×420mm(高)	24 套	1300	31200		
9	教师讲台	工业	GXMEIKE	1180mm(长)×730mm(宽)×980mm	1 套	2500	2500		
坪山小学监控设备采购清单									
1	枪式网络摄像机	工业	宇视	IPC-Y2A2-FW@PF40	80 台	310	24800	教学楼走廊、通道	
2	半球网络摄像机	工业	宇视	IPC-Y3A2-FW@PF28	80 台	310	24800	教室	
3	24 口千兆	工业	中兴	ZXR10 5260-28TD-S	8 台	2500	20000		
4	网线	工业	安普苏华	超六类四对双屏蔽网线 SETF	1 批	10000	10000		
5	辅材	工业	宇视	耗材, 胶水, 熔纤, 冷接, 跳线, 理线架, 线管等	1 批	10000	10000		
6	光纤	工业	宇视	CAB-HI-10M-F	500 米	16	8000		
7	光模块	工业	中兴	SM-10km-1320-1.25-C	10 块	90	900		
8	网络硬盘录像机	工业	宇视	NVR-B300-E8@64-X-SG	3 台	1000	3000	录像	
9	管理平台	软件和信息技术服务业	宇视	VMS-U500-H16	1 套	65000	65000		
10	管理客户端	工业	宇视	VMS-U500-H16	1 台	10000	10000		
11	高清解码器	工业	宇视	DC-B204-E@V1	2 台	15000	30000		
12	55 寸监视器	工业	宇视	MW5255-P3-D@C	4 台	10000	40000		
13	8T 硬盘	工业	希捷	ST8000VX009	30 块	4000	120000		


坪山小学厨房设备详细配置清单								
A	一.烹饪间							
A01	开水器连底座	工业	章熙	规格：620*650*1200mm 功率：15KW 加热方式：储水式加热(浮球控制式)	1台	2970	2970	
A02	炉拼台	工业	章熙	规格：约 400*900*800/400，误差≤±10mm 1. 优质不锈钢磨砂板，面板 1.5mm. 侧板 1.2mm; 2. 台面下垫 15mm 厚优质木板; 3. 置不锈钢后挡炉背板; 4. 横通采用 c25*1.2mm 不锈钢管连接，立管采用 c38*1.2mm 不锈钢管连可调节高度子弹脚。	1台	1170	1170	
A03	单通打荷台	工业	章熙	规格：约 1800*800*800mm，误差≤±10mm 1. 台面采用优质不锈钢板 1.2mm 加 15mm 木板夹层; 2. 侧板用 1.0mm 不锈钢板; 3. 柜内层板用 0.8mm 优质不锈钢板; 4. 趟门用 1.0mm 不锈钢板; 5. 支架柱横梁用 1.0mm 不锈钢板折弯; 6. 支架管用 25*13mm 不锈钢方管，配 51mm 不锈钢可调脚。	6台	3510	21060	
A04	电磁单炒单尾小炒炉	工业	蛮厨	1. 规格：约 1000×900×800+400mm 2. 功率：15KW 电压：380V 工作频率：50-60HZ 3. 配置多功能数码屏显示，防水防虫，可随时清洗; 4. 配置 IGBT 保护功能. 线圈保护功能. 过流保护功能. 电压保护功能. 缺相保护功能等。 5. 配置无级变速档位。	1台	6930	6930	
A05	炉拼台	工业	章熙	规格：约 400*1100*800/400mm，误差≤±10mm 1. 优质不锈钢磨砂板，面板 1.5mm. 侧板 1.2mm; 2. 台面下垫 15mm 厚优质木板; 3. 置不锈钢后挡炉背板; 4. 横通采用 c25*1.2mm 不锈钢管连接，立管采用 c38*1.2mm 不锈钢管连可调节高度子弹脚。	5台	1170	5850	

A06	电磁单头大锅灶	工业	蛮厨	<p>1. 规格: 约 1000×1100×800+400mm,</p> <p>2. 功率: 20KW 电压: 380V 工作频率: 50-60HZ</p> <p>3. 配置多功能数码屏显示, 防水防虫, 可随时清洗;</p> <p>4. 配置 IGBT 保护功能. 线圈保护功能. 过流保护功能. 电压保护功能. 缺相保护功能等。</p> <p>5. 配置无级变速档位。</p>	5 台	6930	34650	
A07	双通打荷台	工业	章熙	<p>规格: 约 1800*800*800mm, 误差≤±10mm</p> <p>1. 台面采用优质不锈钢板 1.2mm 加 15mm 木板夹层</p> <p>2. 侧板用 1.0mm 不锈钢板;</p> <p>3. 柜内层板用 0.8mm 优质不锈钢板;</p> <p>4. 趟门用 1.0mm 不锈钢板;</p> <p>5. 支架柱横梁用 1.0mm 不锈钢板折弯;</p> <p>6. 支架管用 25*13mm 不锈钢方管, 配Φ51mm 不锈钢可调脚。</p>	2 台	3510	7020	
A08	电热双门蒸饭柜	工业	宇王	<p>规格: 约 1520*950*1530mm</p> <p>1. 额定电压: 380V</p> <p>2. 蒸饭容量: 48 盘</p> <p>3. 配置环保型保温工艺、耐高温胶封门、自动进水保护装置、安全泄压气阀。</p>	2 台	17730	35460	
A09	平板车	工业	章熙	<p>规格: 约 900*600*900mm, 误差≤±10mm</p> <p>1. 材料采用不锈钢砂纹板制作, 支撑板 1.2mm 厚。</p> <p>2. 主管采用 38*1.2mm 不锈钢结构管焊接;</p> <p>3. 配承重型不锈钢脚轮四个(两定向两万向)优质轴承。</p>	1 台	1350	1350	
B	二.消毒间							
B01	消毒柜	工业	章熙	<p>1. 规格: 约 1260*560*1850mm</p> <p>2. 自动控制温. 自动恒温. 定时装置. 超温保护。</p> <p>3. 工作电压: 220v</p>	2 台	5310	10620	



B02	碗碟柜	工业	章熙	<p>1. 规格: 约 1200*500*1800mm, 误差$\leq\pm 10$mm</p> <p>2. 台面采用优质不锈钢板 1.2mm 加 15mm 木板夹层;</p> <p>3. 侧板用 1.0mm 不锈钢板;</p> <p>4. 柜内层板用 0.8mm 优质不锈钢板;</p> <p>5. 趟门用 1.0mm 不锈钢板;</p> <p>6. 支架柱横梁用 1.0mm 不锈钢板折弯;</p> <p>7. 支架管用 25*13mm 不锈钢方管, 配$\Phi 51$mm 不锈钢可调脚。</p>	2 台	5310	10620	
C	三、更衣间							
C01	单星盆台	工业	厂制品	<p>规格: 约 600*600*800/100mm, 误差$\leq\pm 10$mm; 采用优质磨砂不锈钢板材制作, 板材厚度 1.2MM 支撑管采用不锈钢管配可调节子弹脚</p>	4 台	810	3240	
C02	六门更衣柜	工业	章熙	<p>规格: 约 1150*350*1800mm, 误差$\leq\pm 10$mm</p> <p>1. 柜身用采用 1.0mm 厚优质不锈钢板</p> <p>2. 柜内层板用 0.8mm 厚优质不锈钢板</p> <p>3. 支架柱横梁用 38\times25mm 不锈钢方管</p> <p>4. 支架管用 25\times13mm 不锈钢方管, $\Phi 38$mm 不锈钢可调脚。</p>	2 台	4050	8100	
D	四、肉类加工间							
D01	三星盆台	工业	章熙	<p>规格: 约 1800*700*800mm, 误差$\leq\pm 10$mm</p> <p>1. 面板采用 1.2mm 优质不锈钢磨砂贴塑板制作,</p> <p>2. 星盆采用 1.0mm 不锈钢板冲压成型制作,</p> <p>3. 通脚采用中 38*1.0mm 优质不锈钢圆管制作。</p> <p>4. 配不锈钢下水器, 配高身摇摆水龙头, 配不锈钢子弹脚。</p>	1 台	2430	2430	
D02	四层栅格层架	工业	章熙	<p>规格: 约 1200*420*1320mm, 误差$\leq\pm 10$mm</p> <p>1. 优质磨砂不锈钢板材制作, 板材厚度 1.0MM</p> <p>2. 立柱 1.0mm 钢板定制, 打孔可调节层板位置</p> <p>3. 全钢可调节子弹脚</p>	5 台	1530	7650	
D03	大单星盆台	工业	章熙	<p>规格: 约 1200*800*800mm, 误差$\leq\pm 10$mm; 采用优质不锈钢板材制作; 台面厚 1.2mm; 盆池 1.0mm 厚不锈钢板制作; 通脚为$\Phi 38 \times 1.0$mm 不锈钢管; 加装优质不锈钢可调子弹脚;</p>	3 台	1890	5670	

D04	双层工作台	工业	章熙	<p>规格：约 1800*800*800mm，误差$\leq\pm 10$mm</p> <ol style="list-style-type: none"> 1. 台面采用优质不锈钢板厚 1.2mm 加 15mm 木板夹层； 2. 层格板用 1.0mm 优质不锈钢板； 3. 其余板材用 1.0mm 不锈钢板； 4. 支架柱横梁用 1.0mm 不锈钢板折弯； 5. 支架管用 25*13mm 不锈钢方管，配$\Phi 51$mm 不锈钢可调脚。 	2 台	1710	3420	
D05	绞切肉机	工业	章熙	<p>规格：约 550*380*750</p> <ol style="list-style-type: none"> 1. 整体采用优质不锈钢磨砂贴塑板制作； 2. 额定电压：220V 3. 额定功率：1.5KW 4. 绞肉效率：150kg/h 5. 切肉效率：120kg/h 	1 台	4770	4770	
D06	四门高身雪柜	工业	章熙	<p>规格：约 1200*700*1950mm</p> <ol style="list-style-type: none"> 1. 额定电压：220V 2. 有效容量 1000L 3. 工作温度：0~10℃/-6~-12℃ 4. 门数：四门 5. 制冷方式：直冷 6. 采用加厚优质不锈钢外壳，加宽不锈钢门拉手，全钢不锈钢装饰板，表面平整外观豪华； 7. 采用环保型整体发泡保温设计，发泡层厚度 5cm. 8. 配置双压缩机，双冷凝器，双风机，双显示屏。 	2 台	5850	11700	
E	五、蔬菜加工区							
E01	四层栅格层架	工业	章熙	<p>规格：约 1200*430*1320mm，误差$\leq\pm 10$mm</p> <p>采用优质不锈钢制作，要求主材 50×25×1.0mm 不锈钢管，插入式格栅型层板；立柱$\Phi 38\times 1.0$mm，配不锈钢子弹调节脚。</p>	3 台	1530	4590	



E02	双层工作台	工业	章熙	规格：约 1800*800*800mm，误差 $\leq\pm 10$ mm 1. 台面采用优质不锈钢板厚 1.2mm 加 15mm 木板夹层； 2. 层格板用 1.0mm 优质不锈钢板； 3. 其余板材用 1.0mm 不锈钢板； 4. 支架柱横梁用 1.0mm 不锈钢板折弯； 5. 支架管用 25*13mm 不锈钢方管，配不锈钢可调脚。	2 台	1700	3400	
E03	瓜果切丝机	工业	章熙	规格：约 750*500*900mm 额定功率：1.5KW 功能：切片、切丝尺寸：3mm 5mm	1 台	7100	7100	
E04	大单星盆台	工业	章熙	规格：约 1200*700*800/100mm，误差 $\leq\pm 10$ mm 1. 面板采用 1.2mm 优质不锈钢磨砂贴塑板制作。 2. 星盆采用 1.0mm 不锈钢板冲压成型制作， 3. 通脚采用 38*1.0mm 优质不锈钢圆管制作。 4. 配不锈钢下水器，配高身摇摆水龙头，配不锈钢子弹脚。	3 台	1890	5670	
E05	三星盆台	工业	章熙	规格：约 1800*700*800mm，误差 $\leq\pm 10$ mm 1. 面板采用 1.2mm 优质不锈钢磨砂贴塑板制作。 2. 星盆采用 1.0mm 不锈钢板冲压成型制作， 3. 通脚采用 38*1.0mm 优质不锈钢圆管制作。 4. 配不锈钢下水器，配高身摇摆水龙头，配不锈钢子弹脚。	1 台	2430	2430	
F	六、炊具清洗区							
F01	四层栅格层架	工业	章熙	规格：约 1200*430*1320mm，误差 $\leq\pm 10$ mm 优质 304#磨砂不锈钢板材制作，管材厚度 1.0mm，立柱 1.0mm 钢板定制，打孔可调节层板位置，全钢可调节子弹脚	3 台	1530	4590	
F02	双层工作台	工业	章熙	规格：约 1800*800*800mm，误差 $\leq\pm 10$ mm 1. 台面采用优质不锈钢板厚 1.2mm 加 15mm 木板夹层； 2. 层格板用 1.0mm 优质不锈钢板； 3. 其余板材用 1.0mm 不锈钢板； 4. 支架柱横梁用 1.0mm 不锈钢板折弯； 5. 支架管用 25*13mm 不锈钢方管，配 51mm 不锈钢可调脚。	2 台	1710	3420	

F03	大单星盆台	工业	章熙	规格: 1200*700*800/100mm, 误差 $\leq\pm 10$ mm 优质 201#磨砂不锈钢板材制作, 板材厚度 1.2MM 支撑管采用 38 不锈钢管配可调节子弹脚	2 台	1890	3780	
F04	三星盆台	工业	章熙	规格: 约 1800*700*800/100mm, 优质不锈钢板材制作, 板材厚度 1.2MM, 支撑管采用不锈钢管, 配可调节子弹脚。	1 台	2430	2430	
G	七、售卖间							
G01	留样柜	工业	章熙	1. 外形尺寸: 约 530mm \times 510mm \times 900mm (长 \times 宽 \times 高) 2. 有效容积: 100L, 可满足日常样品留样存储需求, 支持分层存放 3. 控温范围: 支持 0 \sim 10 $^{\circ}$ C 可调, 精度 $\pm 1^{\circ}$ C 4. 安全防护: 配备门锁功能, 有效防止样品丢失、误操作。 5. 运行稳定性: 平均无故障工作时间 (MTBF) 20000 小时	1 台	2430	2430	
G02	单通工作台	工业	章熙	规格: 约 1800mm*800mm*800mm, 误差 $\leq\pm 10$ mm 1. 台面采用优质不锈钢板 1.2mm 加 15mm 木板夹层; 2. 侧板用 1.0mm 不锈钢板; 3. 柜内层板用 0.8mm 优质不锈钢板; 4. 趟门用 1.0mm 不锈钢板; 5. 支架柱横梁用 1.0mm 不锈钢板折弯; 6. 支架管用 25*13mm 不锈钢方管, 配 51mm 不锈钢可调脚。	2 台	3510	7020	
G03	四格保温售饭台	工业	章熙	规格: 约 1500*700*800mm, 误差 $\leq\pm 10$ mm 1. 面板采用 1.2mm 优质不锈钢板; 2. 支架. 通脚 $\Phi 38$ mm \times 1.2mm 不锈钢管; 3. 加强筋 1.0mm 不锈钢板材折弯而成; 4. 可调子弹脚 $\Phi 38$ mm \times 1.2mm 锈钢子弹脚; 5. 额定电压: 220V 6. 采用优质不锈钢磨砂贴塑板制作, 台面凹槽设计, 防止汤汁外溢, 配可调节高度的不锈钢子弹脚。	8 台	2970	23760	
G04	三层餐车	工业	章熙	规格: 约长 900*宽 500*高 930mm, 误差 $\leq\pm 10$ mm 1. 采用优质不锈钢板厚 1.5mm 制作	2 台	1350	2700	

				2. 配万向刹车轮, U型弯管手把				
H	八、收货区							
H01	平板车	工业	章熙	规格: 约 900*600*900mm, 误差 $\leq\pm 10$ mm 1. 材料采用不锈钢砂纹板制作, 支撑板 1.2mm 厚。 2. 主管采用 38*1.2mm 不锈钢结构管焊接; 3. 配承重型不锈钢科顺脚轮四个(两定向两万向)连优质轴承。	2 台	1710	3420	
H02	双层工作台	工业	章熙	规格: 约 1800*800*800mm, 误差 $\leq\pm 10$ mm 1. 台面采用优质不锈钢板厚 1.2mm 加 15mm 木板夹层; 2. 层格板用 1.0mm 优质不锈钢板; 3. 其余板材用 1.0mm 不锈钢板; 4. 支架柱横梁用 1.0mm 不锈钢板折弯; 5. 支架管用 25*13mm 不锈钢方管, 配 51mm 不锈钢可调脚。	2 台	1710	3420	
K	九、餐厅							
K01	双孔收残柜	工业	章熙	规格: 约 1500*800*800mm, 误差 $\leq\pm 10$ mm 1. 台面采用优质不锈钢板厚 1.2mm 加 15mm 木板夹层; 2. 层格板用 1.0mm 优质不锈钢板; 3. 其余板材用 1.0mm 不锈钢板; 4. 支架柱横梁用 1.0mm 不锈钢板折弯; 5. 支架管用 25*13mm 不锈钢方管, 配 51mm 不锈钢可调脚。	2 台	4770	9540	
K02	食堂餐桌	工业	章熙	规格: 约 1100*1400*750mm, 误差 $\leq\pm 10$ mm; 1. 台面: 约 2000mm \times 600mm, 凳面: 2000mm \times 280mm, 误差 $\leq\pm 10$ mm。台面、凳面表面光滑, 耐腐蚀。 2. 支架: 主骨架采用 50 \times 50 \times 1.2mm 的加厚优质方管制作。表面经酸洗磷化、静电喷涂处理。	65 台	756	49140	
M	十、主副食品库							



M01	四层平板货架	工业	章熙	规格：约 1500*500*1550mm，误差 $\leq\pm 10$ mm； 管架材用 1.5mm 厚，38 \times 38 mm 不锈钢方管，层梁用材用 1.5mm 厚，38 \times 25 不锈钢方管，间隔条用厚 1.2mm，30 \times 15 方管， 骨条间距 50mm，高度可调整钢脚。	4 台	1710	6840	
M02	米面架	工业	章熙	规格：约 1000*600*300mm，误差 $\leq\pm 10$ mm； 采用优质不锈钢板制作，不锈钢管厚 1.2mm；主支撑架为 40mm 不锈钢方管；副支架管为 32mm 不锈钢方管；横担支架管为 30mm \times 15mm 不锈钢方管；配置调节全钢脚。立柱采用中 38 \times 1.2mm 的优质不锈钢管制作	3 个	1000	3000	
N	十一、厨房杂件							
N01	加厚防鼠水沟盖	工业	章熙	规格：约 300*580*30mm，2.5mm 厚，误差 $\leq\pm 10$ mm；采用优 质不锈钢板压制	50 块	80	4000	
N02	环保回收桶（袋盖）	工业	章熙	塑料材质 150L,耐用型	8 个	350	2800	
N03	202PP 保鲜盒	工业	章熙	塑料材质，耐用型	30 个	40	1200	
N04	不锈钢面盆	工业	章熙	规格：75cm，误差 $\leq\pm 10$ mm，优质不锈钢材质，厚度 1.2mm	10 个	170	1700	
N05	不锈钢面盆	工业	章熙	规格：60cm，误差 $\leq\pm 10$ mm，优质不锈钢材质，厚度 1.2mm	10 个	155	1550	
N06	不锈钢面盆	工业	章熙	规格：50cm，误差 $\leq\pm 10$ mm，优质不锈钢材质，厚度 1.2mm	10 个	120	1200	
N07	铁木菜板	工业	章熙	铁木材质，厚度 60mm，误差 $\leq\pm 10$ mm	5 个	290	1450	
N08	桑刀	工业	十八子	优质不锈钢材质	3 把	150	450	
N09	斩切刀	工业	十八子	优质不锈钢材质	2 把	170	340	
N10	磨刀石	工业	章熙	规格：约 27CM 粗砂磨石，厚度约 50mm	2 块	25	50	
N11	菜类砧板绿色	工业	章熙	规格：约 45cm*5cm 塑料材质，耐用型	5 个	190	950	
N12	大号铲	工业	章熙	规格：大号 优质不锈钢材质，厚度 1.2mm	6 个	60	360	
N13	手打勺	工业	章熙	规格：中号 优质不锈钢材质，厚度 1.2mm	12 个	50	600	
N14	炒勺	工业	章熙	规格：大号 优质不锈钢材质，厚度 1.2mm	6 个	45	270	

N15	长柄水瓢	工业	章熙	规格：大号 优质不锈钢材质，厚度 1.2mm	10 个	45	450	
P	十二、 烹饪间油烟排放系统							
P01	烟罩	工业	章熙	截面尺寸为约 1200*550mm，长度按现场实际确定；板材采用厚度 1.2mm 的不锈钢板制作。	/	10000	10000	
P02	油网	工业	章熙	长度按现场实际确定；板材采用厚度 1.2mm 的不锈钢板制作。	/	3000	3000	
P03	墙幕	工业	章熙	长度按现场实际确定；板材采用厚度 1.2mm 的不锈钢板制作。	/	3000	3000	
P04	集烟管	工业	章熙	截面尺寸为约 600mm×600mm，长度按现场实际确定；板材采用厚度 1.2mm 的不锈钢板制作。	/	7000	7000	
P05	排烟管	工业	章熙	截面尺寸为约 600mm×600mm，长度按现场实际确定；板材采用厚度 1.2mm 的不锈钢板制作。	/	7000	7000	
P06	弯头	工业	章熙	截面尺寸为约 600mm×600mm，长度按现场实际确定；板材采用厚度 1.2mm 的不锈钢板制作。	/	1000	1000	
P07	变头	工业	章熙	截面尺寸为纸张 600mm×600mm，长度按现场实际确定；板材采用厚度 1.2mm 的不锈钢板制作。	/	5000	5000	
P08	封板	工业	章熙	长度按现场实际确定；板材采用厚度 1.2mm 的不锈钢板制作	/	3000	3000	
P09	托油盆	工业	章熙	长度按现场实际确定；板材采用厚度 1.2mm 的不锈钢板制作	/	6000	6000	
P10	风机	工业	科诚鑫丰	1. 规格：约长 1660*宽 1430*高 1750mm，误差≤±10mm。 2. 功率/电压：15KW/380V. 转速：720r/min. 风量 38000m ³ /h. 噪音 72dB. 压力 698Pa； 3. 风柜箱体采用 1.5mm 厚无花板，防锈不褪色，内置 4cm 厚防火消音棉； 4. 采用铜芯国标电机，锥套式皮带轮。风叶采用螺丝固定式； 5. 侧门预留注油口，折弯卡扣式结构；	1 台	21000	21000	



P11	净化器	工业	鑫科	<p>1. 规格：约 1950*1140*1990mm, 误差$\leq\pm 10$mm, 功率：2KW/220v, 处理风量：40000m³/小时, 油烟净化率达到 97% 以上；</p> <p>2. 产品外壳防水、防尘设计；</p> <p>3. 电场复合式设计, 解决出风带静电问题；</p> <p>4. 控制箱内置耐湿热. 防振动. 防碰撞控制板 ；</p> <p>5. 具有多重保护功能；</p> <p>6. 配置多功能控制器；</p> <p>7. 产品整机符合 GB4706. 1-2005 《家用和类似用途电器的安全第 1 部分：通用要求》。</p>	1 台	15700	15700	
P12	风机净化器支架	工业	章熙	国标角铁现场焊接. 满足风机长期使用稳固	2 个	1620	3240	
P13	风机智能保护箱	工业	章熙	<p>1. 产品箱体外壳采用配电箱专用 1.2mm 厚不锈钢板材制作；</p> <p>2. 配置防水按钮, 电源通断、运行提示灯；</p> <p>3. 箱体采用防水、静音设计, 带有密封胶圈；</p> <p>4. 适用功率：0-30KW/380V, 配置智能开关, 多按键控制；</p> <p>5. 配置专用防油、防水、防静电；</p> <p>6. 内置智能监测器；</p>	1 台	2950	2950	
P14	吊码	工业	章熙	材质：钢制, 可调节范围：纵向 3cm 横向 2.5cm。	30 套	150	4500	
P15	法兰	工业	章熙	材质：碳钢、低合金钢、不锈钢等	30 套	150	4500	
P16	风机防震减震器	工业	章熙	吊式减震器, 匹配风机的重量。减震频率 需与风机的振动频率错开。材质需防锈处理, 橡胶垫应耐老化。	1 套	450	450	
P17	止回阀	工业	章熙	不锈钢止回阀, 介质单向流动. 防倒流	1 个	2370	2370	
Q	十三、烹饪间、加工间鲜风系统							
Q01	鲜风机	工业	青力	规格：约 1100*1100*1000mm, 误差 $\leq\pm 10$ mm。额定电压：220V 风量 18500m ³ /h, 噪声：72dB, 适用面积：80-120 m ² 送风距离：13-18m, 可调风速档位	2 台	6000	12000	
Q02	鲜风管	工业	章熙	管体采用 0.8mm 厚镀锌板	100 平方	260	26000	
Q03	不锈钢球型喷口	工业	章熙	采用铝合金制作, 板厚 2.0mm。	40 个	150	6000	

Q04	鲜风管弯头	工业	章熙	管体采用 0.8 mm 厚镀锌板	4 个	810	3240	
Q05	风机变头	工业	章熙	管体采用 0.8mm 厚镀锌板	2 个	810	1620	
Q06	封板	工业	章熙	采用 1.2mm 优质不锈钢制作	4 块	250	1000	
Q07	吊码	工业	章熙	材质：钢制(主流),可调节范围：纵向 3cm 横向 2.5cm。	30 套	150	4500	
Q08	风机支架	工业	章熙	采用 1.2mm 优质不锈钢制作	2 套	1600	3200	
Q09	法兰	工业	章熙	材质：碳钢. 低合金钢. 不锈钢等	30 套	150	4500	
Q10	风机防震胶	工业	章熙	吊式减震器，匹配风机的重量。减震频率 需与风机的振动频率错开。材质需防锈处理，橡胶垫应耐老化。	2 套	450	900	
总报价：人民币叁佰零伍万玖仟捌佰柒拾元整 (¥3059870.00 元)								

投标人名称(盖章):  德州市德胜商贸有限责任公司
 法定代表人(负责人)或委托代理人(签名): 
 日期: 2026 年 04 月 03 日

说明：1.投标人根据“采购需求”自行填写本表，每项标的都应内容完整、真实有效，本表填写不完整的作无效文件处理。属于定制产品的“规格型号”栏可留空或填“/”。属于服务的“品牌”和“规格型号”栏可留空或填“/”。本表须逐页盖章，未逐页盖章作无效文件处理。

2.价格计算方法：数量×单价=单项合价，全部单项合价相加结果应等于总报价，请投标人仔细填写，避免错误；若数量×单价≠单项合价，以单项合价为准。全部单项合价相加结果与总报价不一致的，以全部单项合价相加结果为准。

3.本表的“总报价”与《开标一览表》的“投标总报价”必须一致，否则其响应文件作无效处理，供应商应认真填写，避免造成损失。