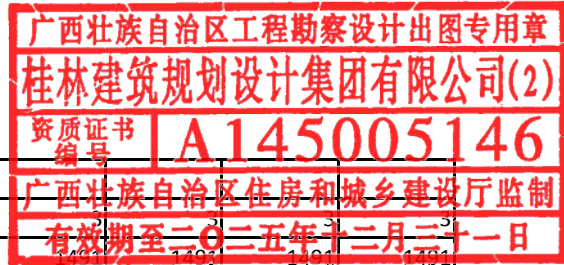


设计软件：鸿业负荷计算软件[谐波法] 鉴定情况：建设部科技成果评估证书 建科评[2004]019号

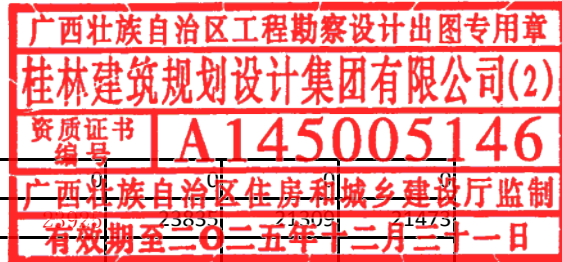
阳朔县中医药适宜技术推广中心项目空调冷负荷

建筑物[冷(W) 湿(kg/h)]		计算时刻	8:00	9:00	10:00	11:00	12:00	13:00	14:00	15:00	16:00	17:00	18:00	19:00	20:00
室外温度:	34.2	相对湿度:	59.73%	房间面积:	108	室内温度:	27	相对湿度:	55	室内人数:	13.5	新风量(m³/h):	135		
	人体	显热 全热	735 2610	735 2610	735 2610	735 2610	735 2610	735 2610	735 2610	735 2610	735 2610	735 2610	735 2610	735 2610	735 2610
	湿负荷	2.7971	2.7971	2.7971	2.7971	2.7971	2.7971	2.7971	2.7971	2.7971	2.7971	2.7971	2.7971	2.7971	
新风[冷]	显热 全热	360 1415	360 1415	360 1415	360 1415	360 1415	360 1415	360 1415	360 1415	360 1415	360 1415	360 1415	360 1415	360 1415	
	湿负荷	1.4682	1.4682	1.4682	1.4682	1.4682	1.4682	1.4682	1.4682	1.4682	1.4682	1.4682	1.4682	1.4682	
设备	显热 全热	3888 3888	3888 3888	3888 3888	3888 3888	3888 3888	3888 3888	3888 3888	3888 3888	3888 3888	3888 3888	3888 3888	3888 3888	3888 3888	
	湿负荷	0	0	0	0	0	0	0	0	0	0	0	0	0	
灯光	显热 全热	4666 4666	4666 4666	4666 4666	4666 4666	4666 4666	4666 4666	4666 4666	4666 4666	4666 4666	4666 4666	4666 4666	4666 4666	4666 4666	
	湿负荷	0	0	0	0	0	0	0	0	0	0	0	0	0	
外墙[西北]	长:	5.8	宽(高):	8.9	面积:	42.17									
	传热负荷 温差	5.84	5.43	5.23	5.25	5.46	5.82	6.3	6.95	7.85	9.02	10.35	11.63	12.56	
	总辐射照 度W/m²	115	147	166	178	178	278	411	514	532	467	232	0	0	
	冷负荷	716	667	642	644	670	714	773	853	963	1106	1269	1427	1541	
外窗[西北,3]	长:	1.5	宽(高):	2.1	面积:	3.15									
	传热负荷 温差	2.1	2.9	3.5	4.2	4.9	5.5	5.8	6	5.8	5.7	5.3	4.7	4.1	
	直射面积	0	0	0	0	0	3.15	3.15	3.15	3.15	3.15	3.15	0	0	
	辐射照度 W/m²(直 散)	0 95	0 121	0 136	0 147	0 146	30 147	149 136	276 121	341 95	324 66	168 27	0 0	0 0	
	冷负荷	521	697	850	985	1083	1270	1717	2398	2950	3156	2695	670	555	



1001[中医
大厅]

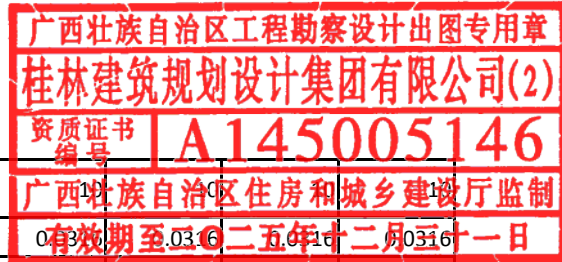
内墙	长:	17	宽(高):	4.8	面积:	81.6								
	邻室温差	3	3	3	3	3	3	3	3	3	3	3	3	3
	冷负荷	1491	1491	1491	1491	1491	1491	1491	1491	1491	1491	1491	1491	1491
外墙[西北]	长:	4.9	宽(高):	4.8	面积:	18.72								
	传热负荷 温差	5.84	5.43	5.23	5.25	5.46	5.82	6.3	6.95	7.85	9.02	10.35	11.63	12.56
	总辐射照 度W/m²	115	147	166	178	178	278	411	514	532	467	232	0	0
	冷负荷	318	296	285	286	297	317	343	378	427	491	564	633	684
外窗[西北]	长:	3.2	宽(高):	1.5	面积:	4.8								
	传热负荷 温差	2.1	2.9	3.5	4.2	4.9	5.5	5.8	6	5.8	5.7	5.3	4.7	4.1
	直射面积	0	0	0	0	0	4.8	4.8	4.8	4.8	4.8	4.8	0	0
	辐射照度 W/m²(直 散)	0 95	0 121	0 136	0 147	0 146	30 147	149 136	276 121	341 95	324 66	168 27	0 0	0 0
	冷负荷	264	354	432	500	550	645	872	1218	1499	1603	1369	340	282
外墙[西南]	长:	5.65	宽(高):	8.4	面积:	47.46								
	传热负荷 温差	5.47	5.1	4.94	4.98	5.22	5.61	6.16	6.94	7.99	9.21	10.45	11.48	12.11
	总辐射照 度W/m²	115	147	166	178	225	356	443	477	426	318	131	0	0
	冷负荷	756	705	682	688	721	775	851	959	1103	1272	1442	1585	1672
外墙[西南]	长:	10.85	宽(高):	4.8	面积:	52.08								
	传热负荷 温差	5.47	5.1	4.94	4.98	5.22	5.61	6.16	6.94	7.99	9.21	10.45	11.48	12.11
	总辐射照 度W/m²	115	147	166	178	225	356	443	477	426	318	131	0	0
	冷负荷	830	774	748	755	791	850	933	1052	1210	1396	1583	1739	1835
外墙[东北]	长:	5.3	宽(高):	4.8	面积:	25.44								
	传热负荷 温差	4.97	5.24	6.02	7.11	8.27	9.26	10	10.53	10.92	11.22	11.39	11.41	11.28
	总辐射照 度W/m²	532	514	411	278	178	178	166	147	115	80	33	0	0
	冷负荷	368	388	446	527	612	685	740	779	809	830	843	845	835
地面	长:		宽(高):		面积:	108								



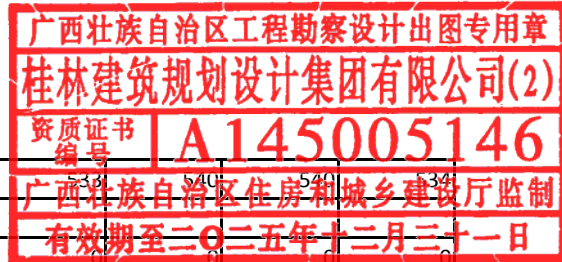
地面	冷负荷	0	0	0	0	0	0	0	0	0	0	0	0	
*小计[1]	总冷负荷	17842	17950	18154	18454	18793	19327	20299	21707	23031	23853	24505	24475	
	冷负荷(不含新风)	16427	16535	16739	17039	17378	17911	18884	20292	21616	22509	22419	19894	20058
	新风冷负荷	1415	1415	1415	1415	1415	1415	1415	1415	1415	1415	1415	1415	1415
	总湿负荷	4.2653	4.2653	4.2653	4.2653	4.2653	4.2653	4.2653	4.2653	4.2653	4.2653	4.2653	4.2653	4.2653
	湿负荷(不含新风)	2.7971	2.7971	2.7971	2.7971	2.7971	2.7971	2.7971	2.7971	2.7971	2.7971	2.7971	2.7971	2.7971
	新风湿负荷	1.4682	1.4682	1.4682	1.4682	1.4682	1.4682	1.4682	1.4682	1.4682	1.4682	1.4682	1.4682	1.4682
	总冷指标	165	166	168	171	174	179	188	201	213	222	221	197	199
	冷指标(不含新风)	152	153	155	158	161	166	175	188	200	208	208	184	186
	新风冷指标	13	13	13	13	13	13	13	13	13	13	13	13	13
	总湿指标	0.0395	0.0395	0.0395	0.0395	0.0395	0.0395	0.0395	0.0395	0.0395	0.0395	0.0395	0.0395	0.0395
	湿指标(不含新风)	0.0259	0.0259	0.0259	0.0259	0.0259	0.0259	0.0259	0.0259	0.0259	0.0259	0.0259	0.0259	0.0259
新风湿指标	0.0136	0.0136	0.0136	0.0136	0.0136	0.0136	0.0136	0.0136	0.0136	0.0136	0.0136	0.0136	0.0136	
室外温度:	34.2	相对湿度:	59.73%	房间面积:	115	室内温度:	27	相对湿度:	55	室内人数:	11.5	新风量(m ³ /h):	115	
人体	显热 全热	626 2223	626 2223	626 2223	626 2223	626 2223	626 2223	626 2223	626 2223	626 2223	626 2223	626 2223	626 2223	
	湿负荷	2.3827	2.3827	2.3827	2.3827	2.3827	2.3827	2.3827	2.3827	2.3827	2.3827	2.3827	2.3827	
新风[冷]	显热 全热	306 1206	306 1206	306 1206	306 1206	306 1206	306 1206	306 1206	306 1206	306 1206	306 1206	306 1206	306 1206	
	湿负荷	1.2507	1.2507	1.2507	1.2507	1.2507	1.2507	1.2507	1.2507	1.2507	1.2507	1.2507	1.2507	
设备	显热 全热	4140 4140	4140 4140	4140 4140	4140 4140	4140 4140	4140 4140	4140 4140	4140 4140	4140 4140	4140 4140	4140 4140	4140 4140	
	湿负荷	0	0	0	0	0	0	0	0	0	0	0	0	



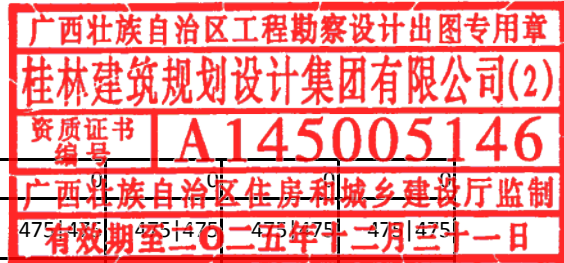
1002[中医文化长廊]	灯光	显热 全热	4968 4968	4968 4968	4968 4968	4968 4968	4968 4968	4968 4968	4968 4968	4968 4968	4968 4968	4968 4968	4968 4968	4968 4968	4968 4968	4968 4968
		湿负荷	0	0	0	0	0	0	0	0	0	0	0	0	0	0
内墙		长:	15.4	宽(高):	3.6	面积:	55.44									
		邻室温差	3	3	3	3	3	3	3	3	3	3	3	3	3	3
		冷负荷	1013	1013	1013	1013	1013	1013	1013	1013	1013	1013	1013	1013	1013	1013
外墙[西南]		长:	25.6	宽(高):	3.6	面积:	92.16									
		传热负荷 温差	5.47	5.11	4.95	5	5.24	5.63	6.19	6.97	8.02	9.24	10.47	11.5	12.12	
		总辐射照 度W/m²	115	147	166	178	225	356	443	477	426	318	131	0	0	
		冷负荷	1466	1369	1326	1340	1405	1511	1659	1870	2150	2478	2808	3084	3250	
外墙[东北]		长:	10	宽(高):	3.6	面积:	36									
		传热负荷 温差	4.98	5.26	6.04	7.14	8.3	9.29	10.02	10.55	10.94	11.22	11.38	11.41	11.26	
		总辐射照 度W/m²	532	514	411	278	178	178	166	147	115	80	33	0	0	
		冷负荷	522	551	633	748	869	973	1050	1105	1146	1175	1192	1195	1180	
地面		长:		宽(高):		面积:	115									
		冷负荷	0	0	0	0	0	0	0	0	0	0	0	0	0	0
*小计[1]		总冷负荷	15538	15469	15509	15638	15823	16034	16259	16524	16845	17203	17550	17828	17980	
		冷负荷(不含新风)	14332	14264	14303	14432	14618	14828	15053	15318	15640	15998	16344	16622	16774	
		新风冷负荷	1206	1206	1206	1206	1206	1206	1206	1206	1206	1206	1206	1206	1206	
		总湿负荷	3.6334	3.6334	3.6334	3.6334	3.6334	3.6334	3.6334	3.6334	3.6334	3.6334	3.6334	3.6334	3.6334	
		湿负荷(不含新风)	2.3827	2.3827	2.3827	2.3827	2.3827	2.3827	2.3827	2.3827	2.3827	2.3827	2.3827	2.3827	2.3827	
		新风湿负荷	1.2507	1.2507	1.2507	1.2507	1.2507	1.2507	1.2507	1.2507	1.2507	1.2507	1.2507	1.2507	1.2507	
		总冷指标	135	135	135	136	138	139	141	144	146	150	153	155	156	
		冷指标(不含新风)	125	124	124	125	127	129	131	133	136	139	142	145	146	



	新风冷指标	10	10	10	10	10	10	10	10	10	10	10	10	10	
	总湿指标	0.0316	0.0316	0.0316	0.0316	0.0316	0.0316	0.0316	0.0316	0.0316	0.0316	0.0316	0.0316	0.0316	
	湿指标(不含新风)	0.0207	0.0207	0.0207	0.0207	0.0207	0.0207	0.0207	0.0207	0.0207	0.0207	0.0207	0.0207	0.0207	
	新风湿指标	0.0109	0.0109	0.0109	0.0109	0.0109	0.0109	0.0109	0.0109	0.0109	0.0109	0.0109	0.0109	0.0109	
1003[中医诊室1]	室外温度:	34.2	相对湿度:	59.73%	房间面积:	13	室内温度:	25	相对湿度:	55	室内人数:	3	新风量(m ³ /h):	90	
	人体	显热 全热	215 346	215 346	215 346	215 346	215 346	215 346	215 346	215 346	215 346	215 346	215 346	215 346	215 346
		湿负荷	0.1954	0.1954	0.1954	0.1954	0.1954	0.1954	0.1954	0.1954	0.1954	0.1954	0.1954	0.1954	0.1954
	新风[冷]	显热 全热	306 1134	306 1134	306 1134	306 1134	306 1134	306 1134	306 1134	306 1134	306 1134	306 1134	306 1134	306 1134	306 1134
		湿负荷	1.1519	1.1519	1.1519	1.1519	1.1519	1.1519	1.1519	1.1519	1.1519	1.1519	1.1519	1.1519	1.1519
	设备	显热 全热	468 468	468 468	468 468	468 468	468 468	468 468	468 468	468 468	468 468	468 468	468 468	468 468	468 468
		湿负荷	0	0	0	0	0	0	0	0	0	0	0	0	0
	灯光	显热 全热	562 562	562 562	562 562	562 562	562 562	562 562	562 562	562 562	562 562	562 562	562 562	562 562	562 562
		湿负荷	0	0	0	0	0	0	0	0	0	0	0	0	0
	内墙	长:	0.8	宽(高):	3.6	面积:	2.88								
		邻室温差	3	3	3	3	3	3	3	3	3	3	3	3	3
		冷负荷	69	69	69	69	69	69	69	69	69	69	69	69	69
	外墙[西北]	长:	2.7	宽(高):	3.6	面积:	9.72								
		传热负荷温差	7.82	7.43	7.25	7.28	7.5	7.87	8.36	9.01	9.91	11.08	12.41	13.68	14.6
		总辐射照度W/m ²	115	147	166	178	178	278	411	514	532	467	232	0	0
冷负荷		221	210	205	206	212	223	236	255	280	313	351	387	413	
外墙[东北]	长:	3.85	宽(高):	3.6	面积:	13.86									
	传热负荷温差	6.99	7.27	8.07	9.18	10.34	11.33	12.06	12.57	12.95	13.23	13.38	13.4	13.25	
	总辐射照度W/m ²	532	514	411	278	178	178	166	147	115	80	33	0	0	



	冷负荷	282	293	325	370	417	457	486	507	522				
地面	长:		宽(高):		面积:	13								
	冷负荷	0	0	0	0	0	0	0	0	0				
*小计[1]	总冷负荷	3082	3083	3109	3155	3208	3259	3302	3341	3382	3426	3470	3506	3526
	冷负荷(不含新风)	1948	1948	1975	2021	2074	2124	2167	2207	2247	2291	2335	2372	2392
	新风冷负荷	1134	1134	1134	1134	1134	1134	1134	1134	1134	1134	1134	1134	1134
	总湿负荷	1.3474	1.3474	1.3474	1.3474	1.3474	1.3474	1.3474	1.3474	1.3474	1.3474	1.3474	1.3474	1.3474
	湿负荷(不含新风)	0.1954	0.1954	0.1954	0.1954	0.1954	0.1954	0.1954	0.1954	0.1954	0.1954	0.1954	0.1954	0.1954
	新风湿负荷	1.1519	1.1519	1.1519	1.1519	1.1519	1.1519	1.1519	1.1519	1.1519	1.1519	1.1519	1.1519	1.1519
	总冷指标	237	237	239	243	247	251	254	257	260	264	267	270	271
	冷指标(不含新风)	150	150	152	155	160	163	167	170	173	176	180	182	184
	新风冷指标	87	87	87	87	87	87	87	87	87	87	87	87	87
	总湿指标	0.1036	0.1036	0.1036	0.1036	0.1036	0.1036	0.1036	0.1036	0.1036	0.1036	0.1036	0.1036	0.1036
	湿指标(不含新风)	0.015	0.015	0.015	0.015	0.015	0.015	0.015	0.015	0.015	0.015	0.015	0.015	0.015
新风湿指标	0.0886	0.0886	0.0886	0.0886	0.0886	0.0886	0.0886	0.0886	0.0886	0.0886	0.0886	0.0886	0.0886	
室外温度:	34.2	相对湿度:	59.73%	房间面积:	11	室内温度:	25	相对湿度:	55	室内人数:	3	新风量(m ³ /h):	90	
人体	显热 全热	215 346	215 346	215 346	215 346	215 346	215 346	215 346	215 346	215 346	215 346	215 346	215 346	215 346
	湿负荷	0.1954	0.1954	0.1954	0.1954	0.1954	0.1954	0.1954	0.1954	0.1954	0.1954	0.1954	0.1954	0.1954
新风[冷]	显热 全热	306 1134	306 1134	306 1134	306 1134	306 1134	306 1134	306 1134	306 1134	306 1134	306 1134	306 1134	306 1134	306 1134
	湿负荷	1.1519	1.1519	1.1519	1.1519	1.1519	1.1519	1.1519	1.1519	1.1519	1.1519	1.1519	1.1519	1.1519
设备	显热 全热	396 396	396 396	396 396	396 396	396 396	396 396	396 396	396 396	396 396	396 396	396 396	396 396	396 396

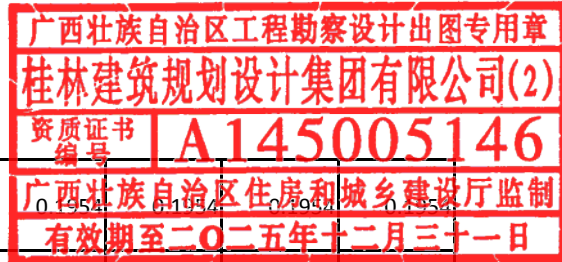


1004[中医 诊室2]	湿负荷	0	0	0	0	0	0	0	0	0	0	0	0	0	
	灯光	显热 全热	475 475	475 475	475 475	475 475	475 475	475 475	475 475	475 475	475 475	475 475	475 475	475 475	475 475
		湿负荷	0	0	0	0	0	0	0	0	0	0	0	0	0
	内墙	长:	2.7	宽(高):	3.6	面积:	9.72								
		邻室温差	3	3	3	3	3	3	3	3	3	3	3	3	3
		冷负荷	233	233	233	233	233	233	233	233	233	233	233	233	233
	地面	长:		宽(高):		面积:	11								
		冷负荷	0	0	0	0	0	0	0	0	0	0	0	0	0
	*小计[1]	总冷负荷	2585	2585	2585	2585	2585	2585	2585	2585	2585	2585	2585	2585	2585
		冷负荷(不含新风)	1450	1450	1450	1450	1450	1450	1450	1450	1450	1450	1450	1450	1450
		新风冷负荷	1134	1134	1134	1134	1134	1134	1134	1134	1134	1134	1134	1134	1134
		总湿负荷	1.3474	1.3474	1.3474	1.3474	1.3474	1.3474	1.3474	1.3474	1.3474	1.3474	1.3474	1.3474	1.3474
		湿负荷(不含新风)	0.1954	0.1954	0.1954	0.1954	0.1954	0.1954	0.1954	0.1954	0.1954	0.1954	0.1954	0.1954	0.1954
		新风湿负荷	1.1519	1.1519	1.1519	1.1519	1.1519	1.1519	1.1519	1.1519	1.1519	1.1519	1.1519	1.1519	1.1519
总冷指标		235	235	235	235	235	235	235	235	235	235	235	235	235	
冷指标(不含新风)		132	132	132	132	132	132	132	132	132	132	132	132	132	
新风冷指标		103	103	103	103	103	103	103	103	103	103	103	103	103	
总湿指标		0.1225	0.1225	0.1225	0.1225	0.1225	0.1225	0.1225	0.1225	0.1225	0.1225	0.1225	0.1225	0.1225	
湿指标(不含新风)		0.0178	0.0178	0.0178	0.0178	0.0178	0.0178	0.0178	0.0178	0.0178	0.0178	0.0178	0.0178	0.0178	
新风湿指标	0.1047	0.1047	0.1047	0.1047	0.1047	0.1047	0.1047	0.1047	0.1047	0.1047	0.1047	0.1047	0.1047		
室外温度:	34.2	相对湿度:	59.73%	房间面积:	23	室内温度:	25	相对湿度:	55	室内人数:	3	新风量(m ³ /h):	90		
人体	显热 全热	215 346	215 346	215 346	215 346	215 346	215 346	215 346	215 346	215 346	215 346	215 346	215 346	215 346	

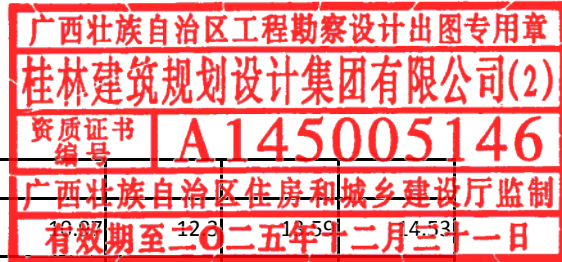


1005[中医
处置室]

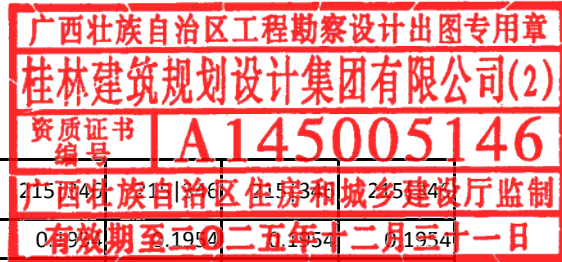
	湿负荷	0.1954	0.1954	0.1954	0.1954	0.1954	0.1954	0.1954	0.1954	0.1954	0.1954	0.1954	0.1954	0.1954
新风[冷]	显热 全热	306 1134	306 1134	306 1134	306 1134	306 1134	306 1134	306 1134	306 1134	306 1134	306 1134	306 1134	306 1134	306 1134
	湿负荷	1.1519	1.1519	1.1519	1.1519	1.1519	1.1519	1.1519	1.1519	1.1519	1.1519	1.1519	1.1519	1.1519
设备	显热 全热	828 828	828 828	828 828	828 828	828 828	828 828	828 828	828 828	828 828	828 828	828 828	828 828	828 828
	湿负荷	0	0	0	0	0	0	0	0	0	0	0	0	0
灯光	显热 全热	994 994	994 994	994 994	994 994	994 994	994 994	994 994	994 994	994 994	994 994	994 994	994 994	994 994
	湿负荷	0	0	0	0	0	0	0	0	0	0	0	0	0
内墙	长:	4.6	宽(高):	3.6	面积:	16.56								
	邻室温差	3	3	3	3	3	3	3	3	3	3	3	3	3
	冷负荷	397	397	397	397	397	397	397	397	397	397	397	397	397
地面	长:		宽(高):		面积:	23								
	冷负荷	0	0	0	0	0	0	0	0	0	0	0	0	0
外墙[北]	长:	4.8	宽(高):	3.6	面积:	17.28								
	传热负荷 温差	6.42	6.34	6.48	6.78	7.18	7.66	8.2	8.78	9.36	9.92	10.46	10.93	11.26
	总辐射照 度W/m²	190	173	166	178	178	178	166	173	190	185	104	0	0
	冷负荷	323	319	326	341	361	385	412	441	471	499	526	550	566
外墙[东]	长:	4.8	宽(高):	3.6	面积:	17.28								
	传热负荷 温差	7.28	7.59	8.5	9.81	11.25	12.51	13.4	13.96	14.31	14.52	14.59	14.52	14.29
	总辐射照 度W/m²	630	639	536	374	178	178	166	147	115	80	33	0	0
	冷负荷	366	381	427	493	565	629	674	702	720	730	734	730	718
	总冷负荷	4388	4399	4452	4534	4626	4713	4785	4842	4889	4928	4959	4979	4984
	冷负荷(不 含新风)	3254	3265	3318	3399	3491	3579	3651	3708	3755	3794	3824	3845	3849
	新风冷负 荷	1134	1134	1134	1134	1134	1134	1134	1134	1134	1134	1134	1134	1134
	总湿负荷	1.3474	1.3474	1.3474	1.3474	1.3474	1.3474	1.3474	1.3474	1.3474	1.3474	1.3474	1.3474	1.3474



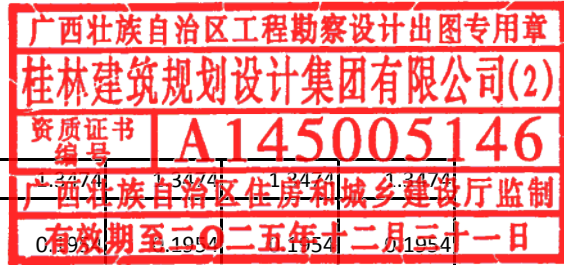
*小计[1]	湿负荷(不含新风)	0.1954	0.1954	0.1954	0.1954	0.1954	0.1954	0.1954	0.1954	0.1954	0.1954	0.1954	0.1954	0.1954
	新风湿负荷	1.1519	1.1519	1.1519	1.1519	1.1519	1.1519	1.1519	1.1519	1.1519	1.1519	1.1519	1.1519	1.1519
	总冷指标	191	191	194	197	201	205	208	211	213	214	216	216	217
	冷指标(不含新风)	141	142	144	148	152	156	159	161	163	165	166	167	167
	新风冷指标	49	49	49	49	49	49	49	49	49	49	49	49	49
	总湿指标	0.0586	0.0586	0.0586	0.0586	0.0586	0.0586	0.0586	0.0586	0.0586	0.0586	0.0586	0.0586	0.0586
	湿指标(不含新风)	0.0085	0.0085	0.0085	0.0085	0.0085	0.0085	0.0085	0.0085	0.0085	0.0085	0.0085	0.0085	0.0085
	新风湿指标	0.0501	0.0501	0.0501	0.0501	0.0501	0.0501	0.0501	0.0501	0.0501	0.0501	0.0501	0.0501	0.0501
室外温度:	34.2	相对湿度:	59.73%	房间面积:	12	室内温度:	25	相对湿度:	55	室内人数:	3	新风量(m³/h):	90	
人体	显热 全热	215 346	215 346	215 346	215 346	215 346	215 346	215 346	215 346	215 346	215 346	215 346	215 346	215 346
	湿负荷	0.1954	0.1954	0.1954	0.1954	0.1954	0.1954	0.1954	0.1954	0.1954	0.1954	0.1954	0.1954	0.1954
新风[冷]	显热 全热	306 1134	306 1134	306 1134	306 1134	306 1134	306 1134	306 1134	306 1134	306 1134	306 1134	306 1134	306 1134	306 1134
	湿负荷	1.1519	1.1519	1.1519	1.1519	1.1519	1.1519	1.1519	1.1519	1.1519	1.1519	1.1519	1.1519	1.1519
设备	显热 全热	432 432	432 432	432 432	432 432	432 432	432 432	432 432	432 432	432 432	432 432	432 432	432 432	432 432
	湿负荷	0	0	0	0	0	0	0	0	0	0	0	0	0
灯光	显热 全热	518 518	518 518	518 518	518 518	518 518	518 518	518 518	518 518	518 518	518 518	518 518	518 518	518 518
	湿负荷	0	0	0	0	0	0	0	0	0	0	0	0	0
内墙	长:	4.6	宽(高):	3.6	面积:	16.56								
	邻室温差	3	3	3	3	3	3	3	3	3	3	3	3	3
	冷负荷	397	397	397	397	397	397	397	397	397	397	397	397	397
地面	长:		宽(高):		面积:	12								
	冷负荷	0	0	0	0	0	0	0	0	0	0	0	0	0



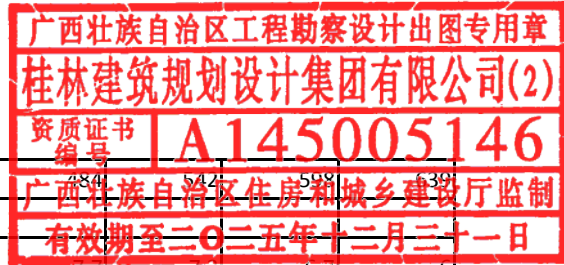
1006[中医 诊室3]	外墙[西 北]	长:	4.7	宽(高):	3.6	面积:	16.92									
		传热负荷 温差	7.85	7.44	7.22	7.23	7.43	7.78	8.26	8.9	9.8	10.27	10.59	10.91	11.23	11.55
		总辐射照 度W/m²	115	147	166	178	178	278	411	514	532	467	232	0	0	0
		冷负荷	387	366	356	356	366	383	407	438	482	540	605	669	716	
	外墙[西 南]	长:	3.9	宽(高):	3.6	面积:	14.04									
		传热负荷 温差	7.48	7.1	6.93	6.96	7.19	7.57	8.12	8.9	9.94	11.17	12.4	13.44	14.09	
		总辐射照 度W/m²	115	147	166	178	225	356	443	477	426	318	131	0	0	
		冷负荷	306	290	283	284	294	309	332	363	406	456	507	549	575	
	*小计[1]	总冷负荷	3520	3484	3467	3468	3487	3520	3566	3630	3716	3824	3940	4046	4119	
		冷负荷(不 含新风)	2386	2350	2332	2334	2353	2386	2432	2495	2582	2690	2806	2912	2985	
		新风冷负 荷	1134	1134	1134	1134	1134	1134	1134	1134	1134	1134	1134	1134	1134	
		总湿负荷	1.3474	1.3474	1.3474	1.3474	1.3474	1.3474	1.3474	1.3474	1.3474	1.3474	1.3474	1.3474	1.3474	
		湿负荷(不 含新风)	0.1954	0.1954	0.1954	0.1954	0.1954	0.1954	0.1954	0.1954	0.1954	0.1954	0.1954	0.1954	0.1954	
		新风湿负 荷	1.1519	1.1519	1.1519	1.1519	1.1519	1.1519	1.1519	1.1519	1.1519	1.1519	1.1519	1.1519	1.1519	
总冷指标		293	290	289	289	291	293	297	302	310	319	328	337	343		
冷指标(不 含新风)		199	196	194	194	196	199	203	208	215	224	234	243	249		
新风冷指 标		95	95	95	95	95	95	95	95	95	95	95	95	95		
总湿指标		0.1123	0.1123	0.1123	0.1123	0.1123	0.1123	0.1123	0.1123	0.1123	0.1123	0.1123	0.1123	0.1123		
湿指标(不 含新风)	0.0163	0.0163	0.0163	0.0163	0.0163	0.0163	0.0163	0.0163	0.0163	0.0163	0.0163	0.0163	0.0163			
新风湿指 标	0.096	0.096	0.096	0.096	0.096	0.096	0.096	0.096	0.096	0.096	0.096	0.096	0.096			
室外温度:	34.2	相对湿度:	59.73%	房间面积:	18	室内温度:	25	相对湿度:	55	室内人数:	3	新风量 (m³/h):	90			



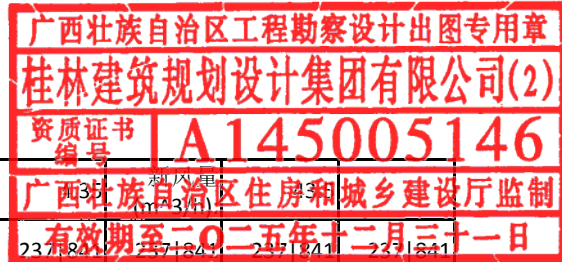
1007[中医 诊室4]	人体	显热 全热	215 346	215 346	215 346	215 346	215 346	215 346	215 346	215 346	215 346	215 346	215 346	215 346	215 346
		湿负荷	0.1954	0.1954	0.1954	0.1954	0.1954	0.1954	0.1954	0.1954	0.1954	0.1954	0.1954	0.1954	0.1954
	新风[冷]	显热 全热	306 1134	306 1134	306 1134	306 1134	306 1134	306 1134	306 1134	306 1134	306 1134	306 1134	306 1134	306 1134	306 1134
		湿负荷	1.1519	1.1519	1.1519	1.1519	1.1519	1.1519	1.1519	1.1519	1.1519	1.1519	1.1519	1.1519	1.1519
	设备	显热 全热	648 648	648 648	648 648	648 648	648 648	648 648	648 648	648 648	648 648	648 648	648 648	648 648	648 648
		湿负荷	0	0	0	0	0	0	0	0	0	0	0	0	0
	灯光	显热 全热	778 778	778 778	778 778	778 778	778 778	778 778	778 778	778 778	778 778	778 778	778 778	778 778	778 778
		湿负荷	0	0	0	0	0	0	0	0	0	0	0	0	0
	内墙	长:	3.6	宽(高):	3.6	面积:	12.96								
		邻室温差	3	3	3	3	3	3	3	3	3	3	3	3	3
		冷负荷	311	311	311	311	311	311	311	311	311	311	311	311	311
	地面	长:		宽(高):		面积:	18								
		冷负荷	0	0	0	0	0	0	0	0	0	0	0	0	0
	外墙[东 南]	长:	5	宽(高):	3.6	面积:	18								
		传热负荷 温差	6.8	6.83	7.32	8.19	9.27	10.36	11.26	11.95	12.45	12.82	13.04	13.11	13.01
		总辐射照 度W/m²	426	477	443	356	225	178	166	147	115	80	33	0	0
		冷负荷	356	358	384	429	486	542	590	626	652	671	683	687	681
	外墙[西 南]	长:	3.7	宽(高):	3.6	面积:	13.32								
		传热负荷 温差	7.47	7.1	6.94	6.99	7.22	7.61	8.16	8.95	9.99	11.22	12.45	13.48	14.11
		总辐射照 度W/m²	115	147	166	178	225	356	443	477	426	318	131	0	0
		冷负荷	290	275	269	271	280	295	316	347	387	435	482	522	547
	总冷负荷	总冷负荷	3862	3850	3869	3917	3982	4054	4123	4189	4256	4323	4382	4426	4445
		冷负荷(不 含新风)	2728	2716	2735	2782	2848	2920	2989	3055	3122	3189	3248	3292	3311
		新风冷负 荷	1134	1134	1134	1134	1134	1134	1134	1134	1134	1134	1134	1134	1134



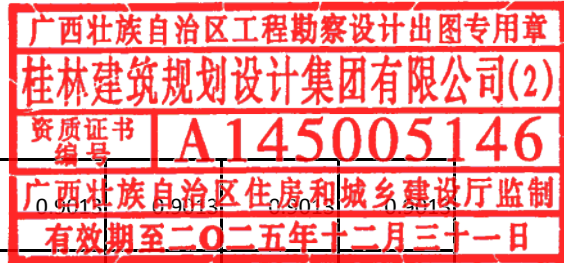
*小计[1]	总湿负荷	1.3474	1.3474	1.3474	1.3474	1.3474	1.3474	1.3474	1.3474	1.3474	1.3474	1.3474	1.3474	1.3474
	湿负荷(不含新风)	0.1954	0.1954	0.1954	0.1954	0.1954	0.1954	0.1954	0.1954	0.1954	0.1954	0.1954	0.1954	0.1954
	新风湿负荷	1.1519	1.1519	1.1519	1.1519	1.1519	1.1519	1.1519	1.1519	1.1519	1.1519	1.1519	1.1519	1.1519
	总冷指标	215	214	215	218	221	225	229	233	236	240	243	246	247
	冷指标(不含新风)	152	151	152	155	158	162	166	170	173	177	180	183	184
	新风冷指标	63	63	63	63	63	63	63	63	63	63	63	63	63
	总湿指标	0.0749	0.0749	0.0749	0.0749	0.0749	0.0749	0.0749	0.0749	0.0749	0.0749	0.0749	0.0749	0.0749
	湿指标(不含新风)	0.0109	0.0109	0.0109	0.0109	0.0109	0.0109	0.0109	0.0109	0.0109	0.0109	0.0109	0.0109	0.0109
	新风湿指标	0.064	0.064	0.064	0.064	0.064	0.064	0.064	0.064	0.064	0.064	0.064	0.064	0.064
室外温度:	34.2	相对湿度:	59.73%	房间面积:	31	室内温度:	25	相对湿度:	55	室内人数:	5.17	新风量(m³/h):	155	
人体	显热 全热	370 596	370 596	370 596	370 596	370 596	370 596	370 596	370 596	370 596	370 596	370 596	370 596	370 596
	湿负荷	0.3366	0.3366	0.3366	0.3366	0.3366	0.3366	0.3366	0.3366	0.3366	0.3366	0.3366	0.3366	0.3366
新风[冷]	显热 全热	528 1954	528 1954	528 1954	528 1954	528 1954	528 1954	528 1954	528 1954	528 1954	528 1954	528 1954	528 1954	528 1954
	湿负荷	1.9839	1.9839	1.9839	1.9839	1.9839	1.9839	1.9839	1.9839	1.9839	1.9839	1.9839	1.9839	1.9839
设备	显热 全热	1116 1116	1116 1116	1116 1116	1116 1116	1116 1116	1116 1116	1116 1116	1116 1116	1116 1116	1116 1116	1116 1116	1116 1116	1116 1116
	湿负荷	0	0	0	0	0	0	0	0	0	0	0	0	0
灯光	显热 全热	1339 1339	1339 1339	1339 1339	1339 1339	1339 1339	1339 1339	1339 1339	1339 1339	1339 1339	1339 1339	1339 1339	1339 1339	1339 1339
	湿负荷	0	0	0	0	0	0	0	0	0	0	0	0	0
外墙[西北]	长:	5	宽(高):	4	面积:	15.05								
	传热负荷温差	7.83	7.43	7.24	7.27	7.49	7.86	8.34	8.99	9.89	11.06	12.39	13.67	14.59
	总辐射照度W/m²	115	147	166	178	178	278	411	514	532	467	232	0	0



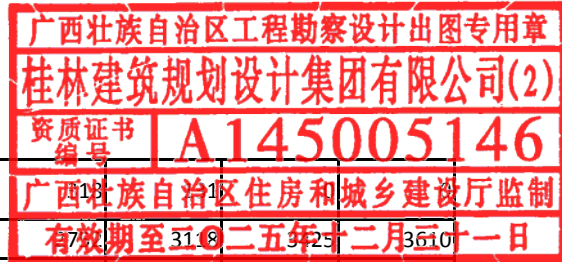
2001[办公室]	外窗[西北]	冷负荷	343	325	317	318	328	344	365	394	433	484	542	589	638	
		长:	3.3	宽(高):	1.5	面积:	4.95									
		传热负荷 温差	4.1	4.9	5.6	6.3	6.9	7.5	7.8	8	7.8	7.7	7.3	6.7	6	
		直射面积	0	0	0	0	0	4.95	4.95	4.95	4.95	4.95	4.95	0	0	
		辐射照度 W/m²(直 散)	0 95	0 121	0 136	0 147	0 146	30 147	149 136	276 121	341 95	324 66	168 27	0 0	0 0	
	内墙	冷负荷	318	410	489	558	608	704	936	1291	1579	1686	1444	382	324	
		长:	2.8	宽(高):	4	面积:	11.2									
		邻室温差	3	3	3	3	3	3	3	3	3	3	3	3	3	
	*小计[1]	冷负荷	269	269	269	269	269	269	269	269	269	269	269	269	269	
		总冷负荷	5934	6009	6080	6150	6209	6322	6575	6959	7286	7443	7259	6254	6236	
		冷负荷(不 含新风)	3980	4056	4126	4196	4255	4368	4621	5005	5332	5490	5306	4301	4282	
		新风冷负 荷	1954	1954	1954	1954	1954	1954	1954	1954	1954	1954	1954	1954	1954	
		总湿负荷	2.3205	2.3205	2.3205	2.3205	2.3205	2.3205	2.3205	2.3205	2.3205	2.3205	2.3205	2.3205	2.3205	
		湿负荷(不 含新风)	0.3366	0.3366	0.3366	0.3366	0.3366	0.3366	0.3366	0.3366	0.3366	0.3366	0.3366	0.3366	0.3366	
新风湿负 荷		1.9839	1.9839	1.9839	1.9839	1.9839	1.9839	1.9839	1.9839	1.9839	1.9839	1.9839	1.9839	1.9839		
总冷指标		191	194	196	198	200	204	212	224	235	240	234	202	201		
冷指标(不 含新风)		128	131	133	135	137	141	149	161	172	177	171	139	138		
新风冷指 标		63	63	63	63	63	63	63	63	63	63	63	63	63		
总湿指标		0.0749	0.0749	0.0749	0.0749	0.0749	0.0749	0.0749	0.0749	0.0749	0.0749	0.0749	0.0749	0.0749		
湿指标(不 含新风)	0.0109	0.0109	0.0109	0.0109	0.0109	0.0109	0.0109	0.0109	0.0109	0.0109	0.0109	0.0109	0.0109			
新风湿指 标	0.064	0.064	0.064	0.064	0.064	0.064	0.064	0.064	0.064	0.064	0.064	0.064	0.064			



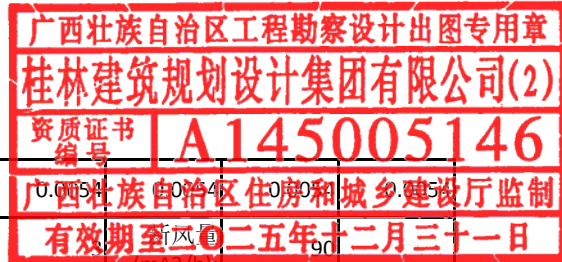
2017[展台]	室外温度:	34.2	相对湿度:	59.73%	房间面积:	87	室内温度:	27	相对湿度:	55	室内人数:				
	人体	显热 全热	237 841	237 841	237 841	237 841	237 841	237 841	237 841	237 841	237 841	237 841	237 841	237 841	237 841
		湿负荷	0.9013	0.9013	0.9013	0.9013	0.9013	0.9013	0.9013	0.9013	0.9013	0.9013	0.9013	0.9013	0.9013
	新风[冷]	显热 全热	116 456	116 456	116 456	116 456	116 456	116 456	116 456	116 456	116 456	116 456	116 456	116 456	116 456
		湿负荷	0.4731	0.4731	0.4731	0.4731	0.4731	0.4731	0.4731	0.4731	0.4731	0.4731	0.4731	0.4731	0.4731
	设备	显热 全热	3132 3132	3132 3132	3132 3132	3132 3132	3132 3132	3132 3132	3132 3132	3132 3132	3132 3132	3132 3132	3132 3132	3132 3132	3132 3132
		湿负荷	0	0	0	0	0	0	0	0	0	0	0	0	0
	灯光	显热 全热	3758 3758	3758 3758	3758 3758	3758 3758	3758 3758	3758 3758	3758 3758	3758 3758	3758 3758	3758 3758	3758 3758	3758 3758	3758 3758
		湿负荷	0	0	0	0	0	0	0	0	0	0	0	0	0
	内墙	长:	4.8	宽(高):	4	面积:	19.2								
		邻室温差	3	3	3	3	3	3	3	3	3	3	3	3	3
		冷负荷	351	351	351	351	351	351	351	351	351	351	351	351	351
	外墙[西南]	长:	10.9	宽(高):	4	面积:	43.6								
		传热负荷 温差	5.46	5.11	4.95	5.01	5.26	5.66	6.22	7.01	8.05	9.28	10.5	11.52	12.14
		总辐射照 度W/m²	115	147	166	178	225	356	443	477	426	318	131	0	0
		冷负荷	693	648	628	636	667	718	789	889	1022	1177	1332	1462	1539
	屋面	长:	4	宽(高):	3	面积:	87								
		传热负荷 温差	3.33	3.14	3.75	5.23	7.5	10.33	13.43	16.52	19.29	21.45	22.75	23.06	22.38
		总辐射照 度W/m²	495	709	858	950	973	950	858	709	495	284	83	0	0
		冷负荷	252	238	284	396	567	781	1017	1250	1460	1623	1722	1745	1694
	总冷负荷	9483	9424	9450	9570	9773	10038	10344	10677	11019	11338	11592	11745	11771	
	冷负荷(不含新风)	9027	8968	8994	9114	9317	9582	9888	10221	10563	10882	11136	11289	11315	
	新风冷负荷	456	456	456	456	456	456	456	456	456	456	456	456	456	
	总湿负荷	1.3744	1.3744	1.3744	1.3744	1.3744	1.3744	1.3744	1.3744	1.3744	1.3744	1.3744	1.3744	1.3744	



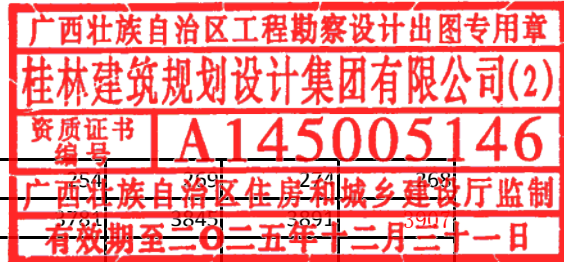
*小计[1]	湿负荷(不含新风)	0.9013	0.9013	0.9013	0.9013	0.9013	0.9013	0.9013	0.9013	0.9013	0.9013	0.9013	0.9013	0.9013
	新风湿负荷	0.4731	0.4731	0.4731	0.4731	0.4731	0.4731	0.4731	0.4731	0.4731	0.4731	0.4731	0.4731	0.4731
	总冷指标	109	108	109	110	112	115	119	123	127	130	133	135	135
	冷指标(不含新风)	104	103	103	105	107	110	114	117	121	125	128	130	130
	新风冷指标	5	5	5	5	5	5	5	5	5	5	5	5	5
	总湿指标	0.0158	0.0158	0.0158	0.0158	0.0158	0.0158	0.0158	0.0158	0.0158	0.0158	0.0158	0.0158	0.0158
	湿指标(不含新风)	0.0104	0.0104	0.0104	0.0104	0.0104	0.0104	0.0104	0.0104	0.0104	0.0104	0.0104	0.0104	0.0104
	新风湿指标	0.0054	0.0054	0.0054	0.0054	0.0054	0.0054	0.0054	0.0054	0.0054	0.0054	0.0054	0.0054	0.0054
室外温度:	34.2	相对湿度:	59.73%	房间面积:	115	室内温度:	27	相对湿度:	55	室内人数:	5.75	新风量(m³/h):	57.5	
人体	显热 全热	313 1112	313 1112	313 1112	313 1112	313 1112	313 1112	313 1112	313 1112	313 1112	313 1112	313 1112	313 1112	313 1112
	湿负荷	1.1914	1.1914	1.1914	1.1914	1.1914	1.1914	1.1914	1.1914	1.1914	1.1914	1.1914	1.1914	1.1914
新风[冷]	显热 全热	153 603	153 603	153 603	153 603	153 603	153 603	153 603	153 603	153 603	153 603	153 603	153 603	153 603
	湿负荷	0.6253	0.6253	0.6253	0.6253	0.6253	0.6253	0.6253	0.6253	0.6253	0.6253	0.6253	0.6253	0.6253
设备	显热 全热	4140 4140	4140 4140	4140 4140	4140 4140	4140 4140	4140 4140	4140 4140	4140 4140	4140 4140	4140 4140	4140 4140	4140 4140	4140 4140
	湿负荷	0	0	0	0	0	0	0	0	0	0	0	0	0
灯光	显热 全热	4968 4968	4968 4968	4968 4968	4968 4968	4968 4968	4968 4968	4968 4968	4968 4968	4968 4968	4968 4968	4968 4968	4968 4968	4968 4968
	湿负荷	0	0	0	0	0	0	0	0	0	0	0	0	0
内墙	长:	15.4	宽(高):	4	面积:	61.6								
	邻室温差	3	3	3	3	3	3	3	3	3	3	3	3	3
	冷负荷	1126	1126	1126	1126	1126	1126	1126	1126	1126	1126	1126	1126	1126
外墙[西]	长:	25.6	宽(高):	4	面积:	102.4								
	传热负荷温差	5.47	5.11	4.94	4.99	5.23	5.63	6.18	6.97	8.01	9.24	10.47	11.5	12.12



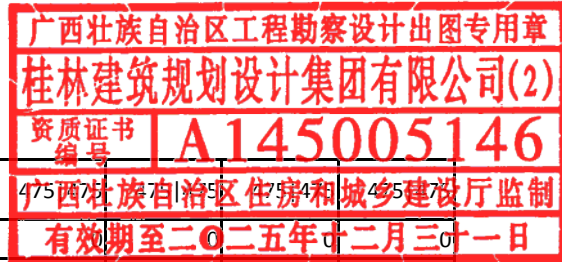
2018[中医文化长廊]	南]	总辐射照 度W/m ²	115	147	166	178	225	356	443	477	426					
		冷负荷	1630	1521	1473	1488	1559	1677	1842	2076	2387					
	外墙[东 北]	长:	10	宽(高):	4	面积:	40									
		传热负荷 温差	4.98	5.25	6.04	7.14	8.29	9.29	10.02	10.54	10.93	11.22	11.38	11.41	11.27	
		总辐射照 度W/m ²	532	514	411	278	178	178	166	147	115	80	33	0	0	
		冷负荷	579	611	703	830	965	1081	1166	1227	1273	1306	1325	1328	1311	
	屋面	长:	4	宽(高):	3	面积:	115									
		传热负荷 温差	3.74	3.48	3.97	5.31	7.39	10.03	12.96	15.9	18.58	20.71	22.05	22.47	21.96	
		总辐射照 度W/m ²	495	709	858	950	973	950	858	709	495	284	83	0	0	
		冷负荷	374	348	397	531	740	1004	1297	1591	1859	2072	2206	2247	2197	
*小计[1]	总冷负荷	14531	14428	14521	14797	15212	15709	16252	16841	17466	18077	18597	18948	19066		
	冷负荷(不 含新风)	13928	13825	13918	14195	14609	15106	15649	16239	16863	17474	17994	18345	18463		
	新风冷负 荷	603	603	603	603	603	603	603	603	603	603	603	603	603		
	总湿负荷	1.8167	1.8167	1.8167	1.8167	1.8167	1.8167	1.8167	1.8167	1.8167	1.8167	1.8167	1.8167	1.8167		
	湿负荷(不 含新风)	1.1914	1.1914	1.1914	1.1914	1.1914	1.1914	1.1914	1.1914	1.1914	1.1914	1.1914	1.1914	1.1914		
	新风湿负 荷	0.6253	0.6253	0.6253	0.6253	0.6253	0.6253	0.6253	0.6253	0.6253	0.6253	0.6253	0.6253	0.6253		
	总冷指标	126	125	126	129	132	137	141	146	152	157	162	165	166		
	冷指标(不 含新风)	121	120	121	123	127	131	136	141	147	152	156	160	161		
	新风冷指 标	5	5	5	5	5	5	5	5	5	5	5	5	5		
	总湿指标	0.0158	0.0158	0.0158	0.0158	0.0158	0.0158	0.0158	0.0158	0.0158	0.0158	0.0158	0.0158	0.0158		
湿指标(不 含新风)	0.0104	0.0104	0.0104	0.0104	0.0104	0.0104	0.0104	0.0104	0.0104	0.0104	0.0104	0.0104	0.0104			



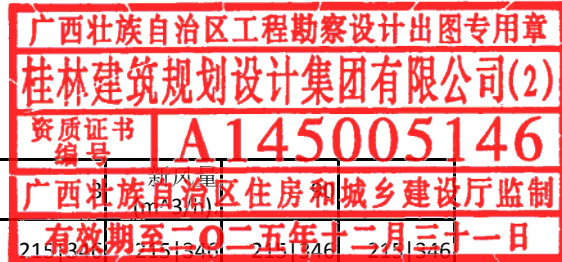
	新风湿指标	0.0054	0.0054	0.0054	0.0054	0.0054	0.0054	0.0054	0.0054	0.0054	0.0054	0.0054	0.0054	0.0054
2019[中医 诊室1]	室外温度:	34.2	相对湿度:	59.73%	房间面积:	13	室内温度:	25	相对湿度:	55	室内人数:			
	人体	显热 全热	215 346	215 346	215 346	215 346	215 346	215 346	215 346	215 346	215 346	215 346	215 346	215 346
		湿负荷	0.1954	0.1954	0.1954	0.1954	0.1954	0.1954	0.1954	0.1954	0.1954	0.1954	0.1954	0.1954
	新风[冷]	显热 全热	306 1134	306 1134	306 1134	306 1134	306 1134	306 1134	306 1134	306 1134	306 1134	306 1134	306 1134	306 1134
		湿负荷	1.1519	1.1519	1.1519	1.1519	1.1519	1.1519	1.1519	1.1519	1.1519	1.1519	1.1519	1.1519
	设备	显热 全热	468 468	468 468	468 468	468 468	468 468	468 468	468 468	468 468	468 468	468 468	468 468	468 468
		湿负荷	0	0	0	0	0	0	0	0	0	0	0	0
	灯光	显热 全热	562 562	562 562	562 562	562 562	562 562	562 562	562 562	562 562	562 562	562 562	562 562	562 562
		湿负荷	0	0	0	0	0	0	0	0	0	0	0	0
	内墙	长:	0.8	宽(高):	4	面积:	3.2							
		邻室温差	3	3	3	3	3	3	3	3	3	3	3	3
		冷负荷	77	77	77	77	77	77	77	77	77	77	77	77
	外墙[西北]	长:	2.7	宽(高):	4	面积:	10.8							
		传热负荷 温差	7.82	7.43	7.25	7.28	7.5	7.87	8.36	9.01	9.91	11.08	12.4	13.68
		总辐射照 度W/m²	115	147	166	178	178	278	411	514	532	467	232	0
		冷负荷	246	234	228	229	236	247	263	283	311	348	390	430
	外墙[东北]	长:	3.85	宽(高):	4	面积:	15.4							
		传热负荷 温差	6.99	7.27	8.07	9.17	10.33	11.33	12.05	12.57	12.95	13.23	13.38	13.4
		总辐射照 度W/m²	532	514	411	278	178	178	166	147	115	80	33	0
		冷负荷	313	326	361	411	463	507	540	563	580	593	600	600
屋面	长:	4	宽(高):	3	面积:	13								
	传热负荷 温差	5.94	5.66	6.13	7.42	9.44	12.01	14.86	17.74	20.35	22.45	23.77	24.2	
	总辐射照 度W/m²	495	709	858	950	973	950	858	709	495	284	83	0	



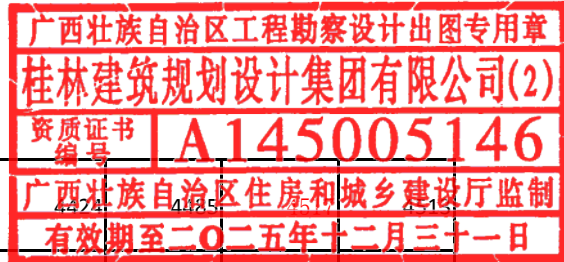
	冷负荷	67	64	69	84	107	136	168	201	230	254	269	271	271	268
*小计[1]	总冷负荷	3213	3210	3245	3310	3392	3477	3558	3634	3709	3731	3643	3694	3521	3521
	冷负荷(不含新风)	2078	2076	2111	2176	2258	2343	2423	2499	2574	2647	2710	2756	2773	
	新风冷负荷	1134	1134	1134	1134	1134	1134	1134	1134	1134	1134	1134	1134	1134	1134
	总湿负荷	1.3474	1.3474	1.3474	1.3474	1.3474	1.3474	1.3474	1.3474	1.3474	1.3474	1.3474	1.3474	1.3474	1.3474
	湿负荷(不含新风)	0.1954	0.1954	0.1954	0.1954	0.1954	0.1954	0.1954	0.1954	0.1954	0.1954	0.1954	0.1954	0.1954	0.1954
	新风湿负荷	1.1519	1.1519	1.1519	1.1519	1.1519	1.1519	1.1519	1.1519	1.1519	1.1519	1.1519	1.1519	1.1519	1.1519
	总冷指标	247	247	250	255	261	267	274	280	285	291	296	299	301	
	冷指标(不含新风)	160	160	162	167	174	180	186	192	198	204	208	212	213	
	新风冷指标	87	87	87	87	87	87	87	87	87	87	87	87	87	
	总湿指标	0.1036	0.1036	0.1036	0.1036	0.1036	0.1036	0.1036	0.1036	0.1036	0.1036	0.1036	0.1036	0.1036	0.1036
	湿指标(不含新风)	0.015	0.015	0.015	0.015	0.015	0.015	0.015	0.015	0.015	0.015	0.015	0.015	0.015	0.015
	新风湿指标	0.0886	0.0886	0.0886	0.0886	0.0886	0.0886	0.0886	0.0886	0.0886	0.0886	0.0886	0.0886	0.0886	0.0886
室外温度:	34.2	相对湿度:	59.73%	房间面积:	11	室内温度:	25	相对湿度:	55	室内人数:	3	新风量(m ³ /h):	90		
人体	显热 全热	215 346	215 346	215 346	215 346	215 346	215 346	215 346	215 346	215 346	215 346	215 346	215 346	215 346	215 346
	湿负荷	0.1954	0.1954	0.1954	0.1954	0.1954	0.1954	0.1954	0.1954	0.1954	0.1954	0.1954	0.1954	0.1954	0.1954
新风[冷]	显热 全热	306 1134	306 1134	306 1134	306 1134	306 1134	306 1134	306 1134	306 1134	306 1134	306 1134	306 1134	306 1134	306 1134	306 1134
	湿负荷	1.1519	1.1519	1.1519	1.1519	1.1519	1.1519	1.1519	1.1519	1.1519	1.1519	1.1519	1.1519	1.1519	1.1519
设备	显热 全热	396 396	396 396	396 396	396 396	396 396	396 396	396 396	396 396	396 396	396 396	396 396	396 396	396 396	396 396
	湿负荷	0	0	0	0	0	0	0	0	0	0	0	0	0	0



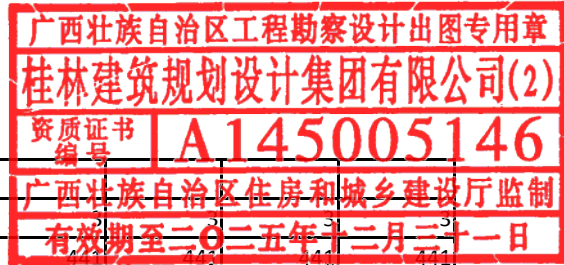
2020[中医 诊室2]	灯光	显热 全热	475 475	475 475	475 475	475 475	475 475	475 475	475 475	475 475	475 475	475 475	475 475	475 475	475 475	475 475	475 475	475 475
		湿负荷	0	0	0	0	0	0	0	0	0	0	0	0	0	0	0	0
内墙		长:	2.7	宽(高):	4	面积:	10.8											
		邻室温差	3	3	3	3	3	3	3	3	3	3	3	3	3	3	3	3
		冷负荷	259	259	259	259	259	259	259	259	259	259	259	259	259	259	259	259
屋面		长:	4	宽(高):	3	面积:	11											
		传热负荷 温差	5.21	4.99	5.56	7.02	9.27	12.1	15.23	18.35	21.18	23.41	24.79	25.18	24.57			
		总辐射照 度W/m²	495	709	858	950	973	950	858	709	495	284	83	0	0			
		冷负荷	50	48	53	67	89	116	146	176	203	224	237	241	235			
*小计[1]		总冷负荷	2661	2658	2664	2678	2699	2726	2756	2786	2813	2835	2848	2852	2846			
		冷负荷(不 含新风)	1526	1524	1529	1543	1565	1592	1622	1652	1679	1700	1713	1717	1711			
		新风冷负 荷	1134	1134	1134	1134	1134	1134	1134	1134	1134	1134	1134	1134	1134			
		总湿负荷	1.3474	1.3474	1.3474	1.3474	1.3474	1.3474	1.3474	1.3474	1.3474	1.3474	1.3474	1.3474	1.3474			
		湿负荷(不 含新风)	0.1954	0.1954	0.1954	0.1954	0.1954	0.1954	0.1954	0.1954	0.1954	0.1954	0.1954	0.1954	0.1954			
		新风湿负 荷	1.1519	1.1519	1.1519	1.1519	1.1519	1.1519	1.1519	1.1519	1.1519	1.1519	1.1519	1.1519	1.1519			
		总冷指标	242	242	242	243	245	248	251	253	256	258	259	259	259			
		冷指标(不 含新风)	139	139	139	140	142	145	147	150	153	155	156	156	156			
		新风冷指 标	103	103	103	103	103	103	103	103	103	103	103	103	103			
		总湿指标	0.1225	0.1225	0.1225	0.1225	0.1225	0.1225	0.1225	0.1225	0.1225	0.1225	0.1225	0.1225	0.1225			
		湿指标(不 含新风)	0.0178	0.0178	0.0178	0.0178	0.0178	0.0178	0.0178	0.0178	0.0178	0.0178	0.0178	0.0178	0.0178			
		新风湿指 标	0.1047	0.1047	0.1047	0.1047	0.1047	0.1047	0.1047	0.1047	0.1047	0.1047	0.1047	0.1047	0.1047			



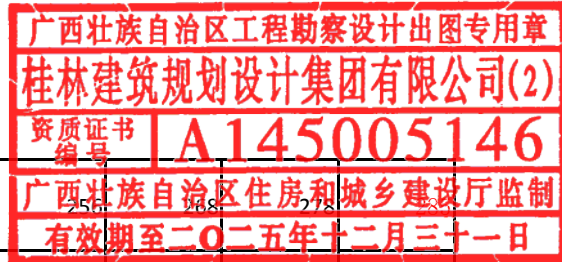
2021[中医 处置室]	室外温度:	34.2	相对湿度:	59.73%	房间面积:	23	室内温度:	25	相对湿度:	55	室内人数:					
	人体	显热 全热	215 346	215 346	215 346	215 346	215 346	215 346	215 346	215 346	215 346	215 346	215 346	215 346	215 346	
		湿负荷	0.1954	0.1954	0.1954	0.1954	0.1954	0.1954	0.1954	0.1954	0.1954	0.1954	0.1954	0.1954	0.1954	
	新风[冷]	显热 全热	306 1134	306 1134	306 1134	306 1134	306 1134	306 1134	306 1134	306 1134	306 1134	306 1134	306 1134	306 1134	306 1134	
		湿负荷	1.1519	1.1519	1.1519	1.1519	1.1519	1.1519	1.1519	1.1519	1.1519	1.1519	1.1519	1.1519	1.1519	
	设备	显热 全热	828 828	828 828	828 828	828 828	828 828	828 828	828 828	828 828	828 828	828 828	828 828	828 828	828 828	
		湿负荷	0	0	0	0	0	0	0	0	0	0	0	0	0	
	灯光	显热 全热	994 994	994 994	994 994	994 994	994 994	994 994	994 994	994 994	994 994	994 994	994 994	994 994	994 994	
		湿负荷	0	0	0	0	0	0	0	0	0	0	0	0	0	
	内墙	长:	4.6	宽(高):	4	面积:	18.4									
		邻室温差	3	3	3	3	3	3	3	3	3	3	3	3	3	
		冷负荷	441	441	441	441	441	441	441	441	441	441	441	441	441	
	外墙[北]	长:	4.8	宽(高):	4	面积:	19.2									
		传热负荷 温差	6.42	6.34	6.48	6.78	7.18	7.65	8.19	8.77	9.35	9.92	10.45	10.93	11.26	
		总辐射照 度W/m²	190	173	166	178	178	178	166	173	190	185	104	0	0	
		冷负荷	359	354	362	379	401	428	458	490	523	554	584	611	629	
	外墙[东]	长:	4.8	宽(高):	4	面积:	19.2									
		传热负荷 温差	7.28	7.58	8.49	9.81	11.24	12.5	13.39	13.95	14.31	14.52	14.59	14.52	14.29	
		总辐射照 度W/m²	630	639	536	374	178	178	166	147	115	80	33	0	0	
		冷负荷	407	424	474	548	628	698	748	779	799	811	815	811	798	
屋面	长:	4	宽(高):	3	面积:	23										
	传热负荷 温差	5.86	5.57	6.04	7.32	9.35	11.93	14.81	17.71	20.36	22.48	23.84	24.29	23.84		
	总辐射照 度W/m²	495	709	858	950	973	950	858	709	495	284	83	0	0		
	冷负荷	117	112	121	146	187	239	296	354	407	450	477	486	477		
	总冷负荷	4626	4632	4700	4816	4959	5108	5245	5367	5472	5558	5619	5651	5648		



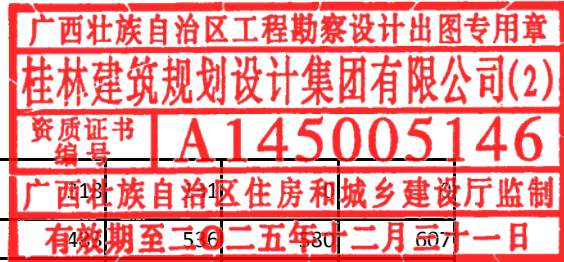
*小计[1]	冷负荷(不含新风)	3492	3498	3566	3682	3825	3973	4111	4233	4338	4421	4425	4425	4425
	新风冷负荷	1134	1134	1134	1134	1134	1134	1134	1134	1134	1134	1134	1134	1134
	总湿负荷	1.3474	1.3474	1.3474	1.3474	1.3474	1.3474	1.3474	1.3474	1.3474	1.3474	1.3474	1.3474	1.3474
	湿负荷(不含新风)	0.1954	0.1954	0.1954	0.1954	0.1954	0.1954	0.1954	0.1954	0.1954	0.1954	0.1954	0.1954	0.1954
	新风湿负荷	1.1519	1.1519	1.1519	1.1519	1.1519	1.1519	1.1519	1.1519	1.1519	1.1519	1.1519	1.1519	1.1519
	总冷指标	201	201	204	209	216	222	228	233	238	242	244	246	246
	冷指标(不含新风)	152	152	155	160	166	173	179	184	189	192	195	196	196
	新风冷指标	49	49	49	49	49	49	49	49	49	49	49	49	49
	总湿指标	0.0586	0.0586	0.0586	0.0586	0.0586	0.0586	0.0586	0.0586	0.0586	0.0586	0.0586	0.0586	0.0586
	湿指标(不含新风)	0.0085	0.0085	0.0085	0.0085	0.0085	0.0085	0.0085	0.0085	0.0085	0.0085	0.0085	0.0085	0.0085
	新风湿指标	0.0501	0.0501	0.0501	0.0501	0.0501	0.0501	0.0501	0.0501	0.0501	0.0501	0.0501	0.0501	0.0501
室外温度:	34.2	相对湿度:	59.73%	房间面积:	12	室内温度:	25	相对湿度:	55	室内人数:	3	新风量(m ³ /h):	90	
人体	显热 全热	215 346	215 346	215 346	215 346	215 346	215 346	215 346	215 346	215 346	215 346	215 346	215 346	
	湿负荷	0.1954	0.1954	0.1954	0.1954	0.1954	0.1954	0.1954	0.1954	0.1954	0.1954	0.1954	0.1954	
新风[冷]	显热 全热	306 1134	306 1134	306 1134	306 1134	306 1134	306 1134	306 1134	306 1134	306 1134	306 1134	306 1134	306 1134	
	湿负荷	1.1519	1.1519	1.1519	1.1519	1.1519	1.1519	1.1519	1.1519	1.1519	1.1519	1.1519	1.1519	
设备	显热 全热	432 432	432 432	432 432	432 432	432 432	432 432	432 432	432 432	432 432	432 432	432 432	432 432	
	湿负荷	0	0	0	0	0	0	0	0	0	0	0	0	
灯光	显热 全热	518 518	518 518	518 518	518 518	518 518	518 518	518 518	518 518	518 518	518 518	518 518	518 518	
	湿负荷	0	0	0	0	0	0	0	0	0	0	0	0	



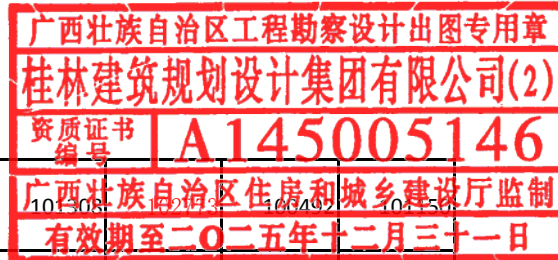
2022[中医 诊室3]	内墙	长:	4.6	宽(高):	4	面积:	18.4									
		邻室温差	3	3	3	3	3	3	3	3	3	3	3	3	3	3
		冷负荷	441	441	441	441	441	441	441	441	441	441	441	441	441	441
	外墙[西 北]	长:	4.7	宽(高):	4	面积:	18.8									
		传热负荷 温差	7.86	7.44	7.22	7.23	7.42	7.77	8.25	8.89	9.79	10.96	12.29	13.58	14.53	
		总辐射照 度W/m²	115	147	166	178	178	278	411	514	532	467	232	0	0	
		冷负荷	430	407	395	395	406	425	451	486	535	599	672	743	795	
	外墙[西 南]	长:	3.9	宽(高):	4	面积:	15.6									
		传热负荷 温差	7.49	7.1	6.92	6.96	7.18	7.56	8.11	8.89	9.93	11.16	12.39	13.44	14.08	
		总辐射照 度W/m²	115	147	166	178	225	356	443	477	426	318	131	0	0	
		冷负荷	340	322	314	316	326	343	368	403	451	506	562	610	639	
	屋面	长:	4	宽(高):	3	面积:	12									
		传热负荷 温差	6.03	5.71	6.12	7.34	9.29	11.78	14.58	17.42	20.03	22.15	23.53	24.04	23.66	
		总辐射照 度W/m²	495	709	858	950	973	950	858	709	495	284	83	0	0	
		冷负荷	63	60	64	77	97	123	152	182	209	231	246	251	247	
*小计[1]	总冷负荷	3705	3661	3645	3660	3701	3764	3844	3944	4067	4209	4352	4476	4553		
	冷负荷(不 含新风)	2570	2527	2511	2525	2567	2629	2709	2809	2933	3075	3218	3341	3419		
	新风冷负 荷	1134	1134	1134	1134	1134	1134	1134	1134	1134	1134	1134	1134	1134		
	总湿负荷	1.3474	1.3474	1.3474	1.3474	1.3474	1.3474	1.3474	1.3474	1.3474	1.3474	1.3474	1.3474	1.3474		
	湿负荷(不 含新风)	0.1954	0.1954	0.1954	0.1954	0.1954	0.1954	0.1954	0.1954	0.1954	0.1954	0.1954	0.1954	0.1954		
	新风湿负 荷	1.1519	1.1519	1.1519	1.1519	1.1519	1.1519	1.1519	1.1519	1.1519	1.1519	1.1519	1.1519	1.1519		
	总冷指标	309	305	304	305	308	314	320	329	339	351	363	373	379		



	冷指标(不含新风)	214	211	209	210	214	219	226	234	244	256	268	280	292	
	新风冷指标	95	95	95	95	95	95	95	95	95	95	95	95	95	
	总湿指标	0.1123	0.1123	0.1123	0.1123	0.1123	0.1123	0.1123	0.1123	0.1123	0.1123	0.1123	0.1123	0.1123	
	湿指标(不含新风)	0.0163	0.0163	0.0163	0.0163	0.0163	0.0163	0.0163	0.0163	0.0163	0.0163	0.0163	0.0163	0.0163	
	新风湿指标	0.096	0.096	0.096	0.096	0.096	0.096	0.096	0.096	0.096	0.096	0.096	0.096	0.096	
室外温度:	34.2	相对湿度:	59.73%	房间面积:	18	室内温度:	25	相对湿度:	55	室内人数:	3	新风量(m ³ /h):	90		
	人体	显热 全热	215 346	215 346	215 346	215 346	215 346	215 346	215 346	215 346	215 346	215 346	215 346	215 346	215 346
		湿负荷	0.1954	0.1954	0.1954	0.1954	0.1954	0.1954	0.1954	0.1954	0.1954	0.1954	0.1954	0.1954	0.1954
	新风[冷]	显热 全热	306 1134	306 1134	306 1134	306 1134	306 1134	306 1134	306 1134	306 1134	306 1134	306 1134	306 1134	306 1134	306 1134
		湿负荷	1.1519	1.1519	1.1519	1.1519	1.1519	1.1519	1.1519	1.1519	1.1519	1.1519	1.1519	1.1519	1.1519
	设备	显热 全热	648 648	648 648	648 648	648 648	648 648	648 648	648 648	648 648	648 648	648 648	648 648	648 648	648 648
		湿负荷	0	0	0	0	0	0	0	0	0	0	0	0	0
	灯光	显热 全热	778 778	778 778	778 778	778 778	778 778	778 778	778 778	778 778	778 778	778 778	778 778	778 778	778 778
		湿负荷	0	0	0	0	0	0	0	0	0	0	0	0	0
	内墙	长:	3.6	宽(高):	4	面积:	14.4								
		邻室温差	3	3	3	3	3	3	3	3	3	3	3	3	3
		冷负荷	345	345	345	345	345	345	345	345	345	345	345	345	345
	外墙[东南]	长:	5	宽(高):	4	面积:	20								
		传热负荷温差	6.79	6.83	7.32	8.19	9.27	10.35	11.26	11.94	12.45	12.82	13.04	13.12	13.02
		总辐射照度W/m ²	426	477	443	356	225	178	166	147	115	80	33	0	0
冷负荷		395	398	426	476	539	602	655	695	724	746	759	763	757	
外墙[西]	长:	3.7	宽(高):	4	面积:	14.8									
	传热负荷温差	7.48	7.1	6.94	6.98	7.22	7.61	8.16	8.94	9.98	11.21	12.44	13.48	14.11	



2023[中医 诊室4]	南]	总辐射照 度W/m ²	115	147	166	178	225	356	443	477	426				
		冷负荷	322	306	299	301	311	328	351	385	430				
	屋面	长:	4	宽(高):	3	面积:	18								
		传热负荷 温差	5.91	5.62	6.07	7.34	9.35	11.91	14.76	17.65	20.28	22.4	23.75	24.21	23.77
		总辐射照 度W/m ²	495	709	858	950	973	950	858	709	495	284	83	0	0
		冷负荷	93	88	95	115	146	186	231	276	318	351	372	379	372
	*小计[1]	总冷负荷	4061	4043	4071	4144	4248	4368	4489	4607	4723	4831	4918	4974	4988
		冷负荷(不 含新风)	2927	2908	2937	3009	3113	3233	3354	3473	3589	3696	3784	3840	3854
		新风冷负 荷	1134	1134	1134	1134	1134	1134	1134	1134	1134	1134	1134	1134	1134
		总湿负荷	1.3474	1.3474	1.3474	1.3474	1.3474	1.3474	1.3474	1.3474	1.3474	1.3474	1.3474	1.3474	1.3474
		湿负荷(不 含新风)	0.1954	0.1954	0.1954	0.1954	0.1954	0.1954	0.1954	0.1954	0.1954	0.1954	0.1954	0.1954	0.1954
		新风湿负 荷	1.1519	1.1519	1.1519	1.1519	1.1519	1.1519	1.1519	1.1519	1.1519	1.1519	1.1519	1.1519	1.1519
		总冷指标	226	225	226	230	236	243	249	256	262	268	273	276	277
		冷指标(不 含新风)	163	162	163	167	173	180	186	193	199	205	210	213	214
		新风冷指 标	63	63	63	63	63	63	63	63	63	63	63	63	63
总湿指标		0.0749	0.0749	0.0749	0.0749	0.0749	0.0749	0.0749	0.0749	0.0749	0.0749	0.0749	0.0749	0.0749	
湿指标(不 含新风)	0.0109	0.0109	0.0109	0.0109	0.0109	0.0109	0.0109	0.0109	0.0109	0.0109	0.0109	0.0109	0.0109		
新风湿指 标	0.064	0.064	0.064	0.064	0.064	0.064	0.064	0.064	0.064	0.064	0.064	0.064	0.064		
	总冷负荷	99031	98886	99522	100876	102698	105003	107981	111633	115260	118286	119751	117470	118128	



*总计	冷负荷(不含新风)	82053	81909	82544	83898	85720	88025	91003	94655	98283	101308	102293	103439	104556
	新风冷负荷	16978	16978	16978	16978	16978	16978	16978	16978	16978	16978	16978	16978	16978
	总湿负荷	26.8838	26.8838	26.8838	26.8838	26.8838	26.8838	26.8838	26.8838	26.8838	26.8838	26.8838	26.8838	26.8838
	湿负荷(不含新风)	9.5635	9.5635	9.5635	9.5635	9.5635	9.5635	9.5635	9.5635	9.5635	9.5635	9.5635	9.5635	9.5635
	新风湿负荷	17.3203	17.3203	17.3203	17.3203	17.3203	17.3203	17.3203	17.3203	17.3203	17.3203	17.3203	17.3203	17.3203
	总冷指标	162	162	163	165	168	172	177	183	189	194	196	193	194
	冷指标(不含新风)	135	134	135	138	141	144	149	155	161	166	168	165	166
	新风冷指标	28	28	28	28	28	28	28	28	28	28	28	28	28
	总湿指标	0.0441	0.0441	0.0441	0.0441	0.0441	0.0441	0.0441	0.0441	0.0441	0.0441	0.0441	0.0441	0.0441
	湿指标(不含新风)	0.0157	0.0157	0.0157	0.0157	0.0157	0.0157	0.0157	0.0157	0.0157	0.0157	0.0157	0.0157	0.0157
	新风湿指标	0.0284	0.0284	0.0284	0.0284	0.0284	0.0284	0.0284	0.0284	0.0284	0.0284	0.0284	0.0284	0.0284