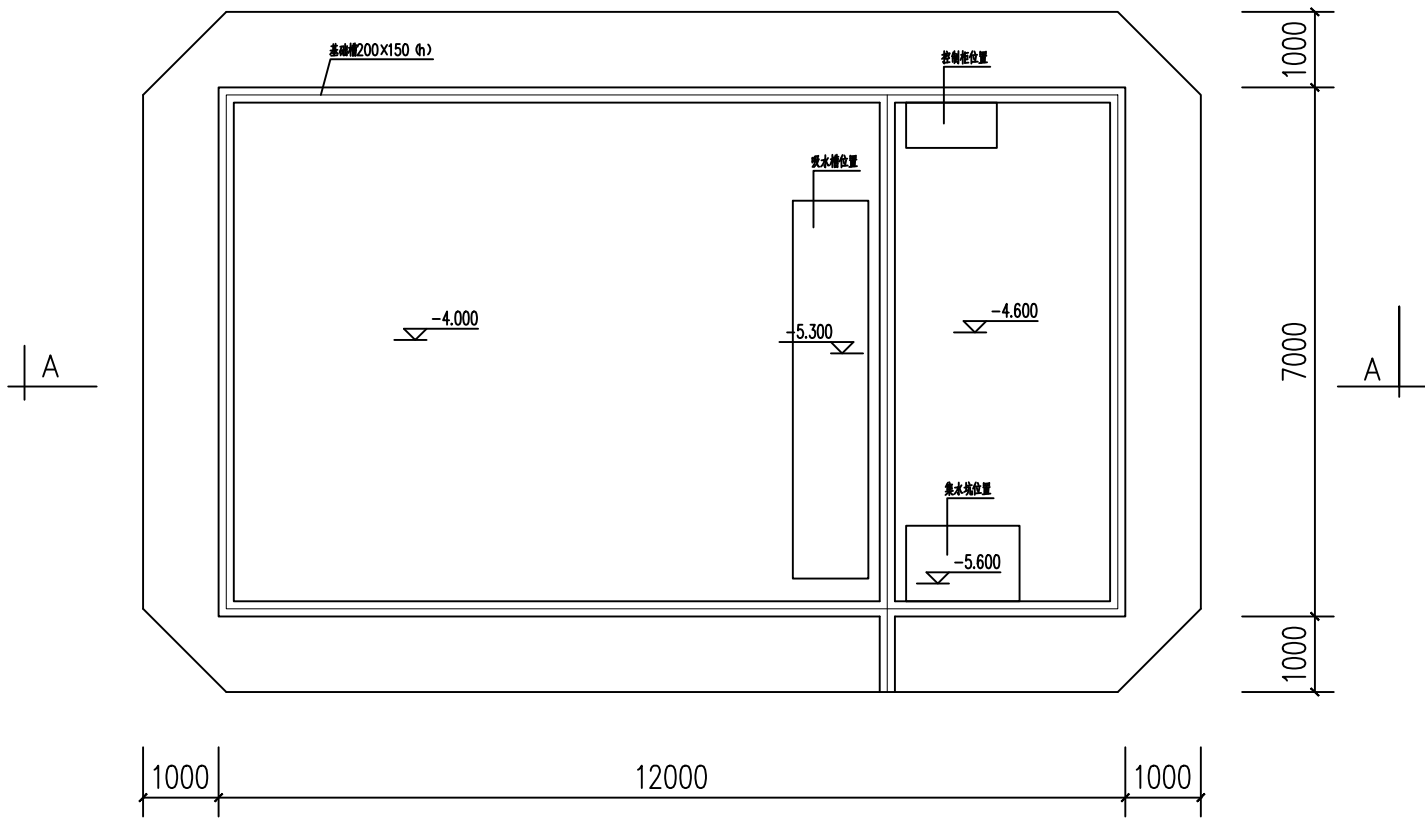
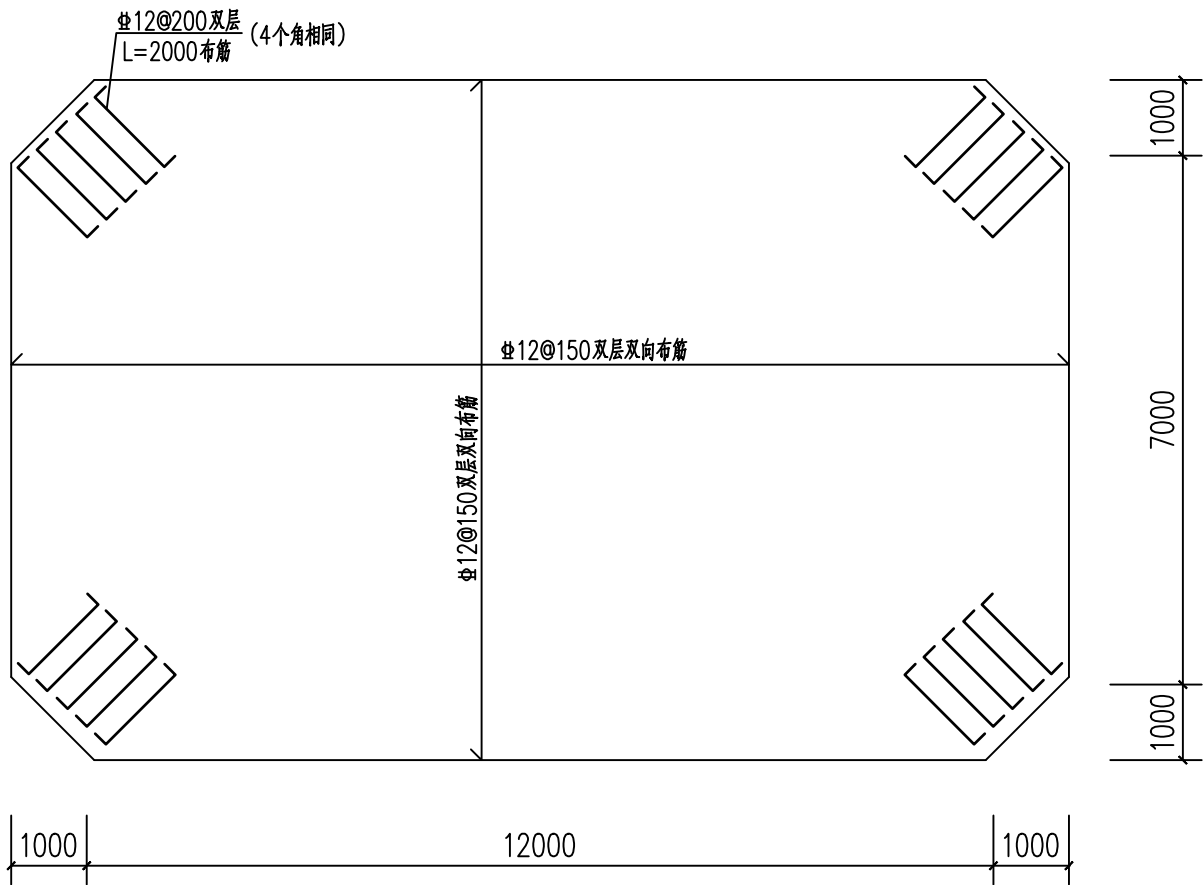


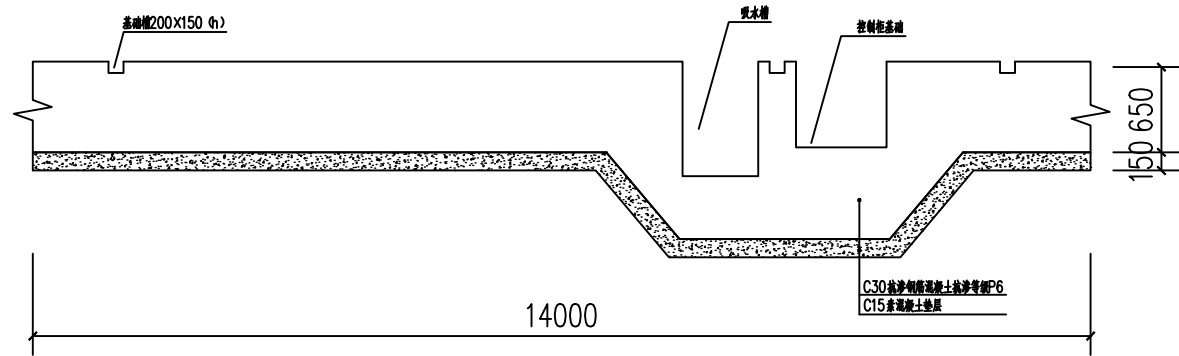
专业会签 CHECKUP	
暖通	电气
给排水	电气
建筑	结构



基础平面图

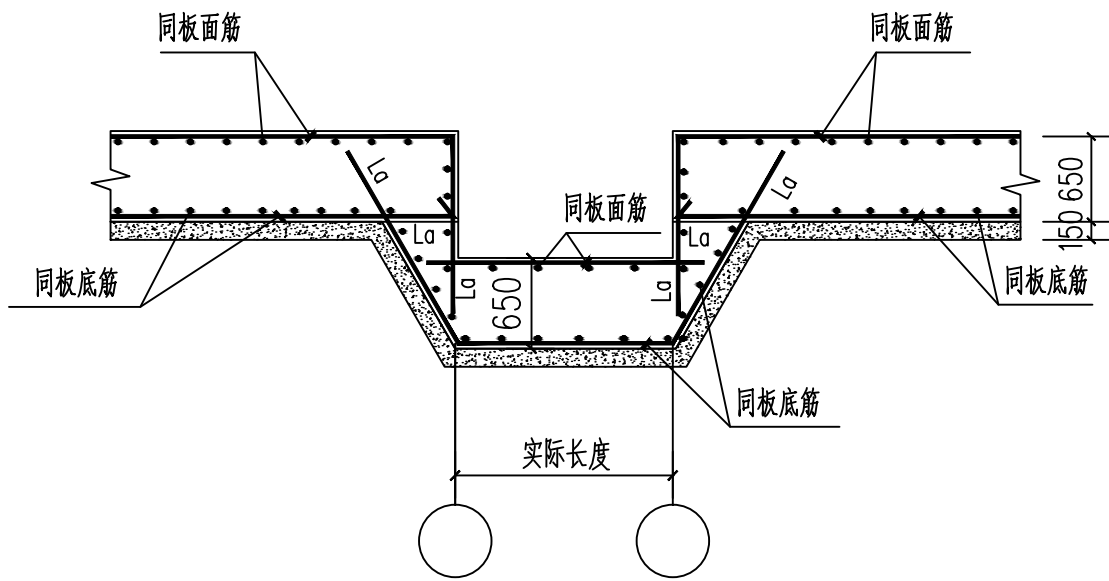


钢筋混凝土筏板基础配筋平面图



A-A剖面图

- 图中吸水槽、集水坑、控制柜尺寸及穿管以给排水图为准。
- 未尽事宜按国家有关规定执行。



吸水槽、集水坑钢筋配置图

本图版权属天合联创设计有限公司所有，除本工程外对本图的任何其它用途和复制，必须获得本公司的书面许可。  
THE OWNERSHIP OF THE COPYRIGHT IN THIS DRAWING IS RETAINED BY UNITED SKY CREATIVE AND DESIGN LTD.  
WRITTEN CONSENT MUST BE OBTAINED BEFORE ANY USE OR REPRODUCTION OF THE DRAWING.

盖章栏  
STAMP

天合联创设计有限公司  
UNITED SKY CREATIVE AND DESIGN LTD

建筑行业（建筑工程）甲级：A133004897

风景园林工程设计专项甲级：A133004897

市政行业（给水、排水、道路、桥梁）专业乙级：A233004894

城乡规划编制乙级资质：浙自资规乙字22330096号

合作设计单位  
CO-OPERATED WITH

签名栏 SIGNATURE LINE	实名 FULL NAME	签名 SIGNATURE
审定 AUTHORIZED FOR ISSUE BY	彭河明	彭河明
审核 AUDITING FOR ISSUE BY	劳叶华	劳叶华
项目负责 PROJECT DIRECTOR	宋吉晓	宋吉晓
专业负责 DISCIPLINE RESPONSIBLE BY	劳叶华	劳叶华
校对 CHECKED BY	徐磊	徐磊
设计 DESIGNED BY	冯明	冯明
制图 DRAWN BY	冯明	冯明

建设单位  
CLIENT  
灵川县潭下镇中心校

项目名称  
PROJECT  
灵川县潭下镇中心校教学综合楼  
附属设施工程

工程编号 JOB NO.	
子项 SUBITEM	

图名  
DRAWING TITLE  
基础平面图  
钢筋混凝土筏板基础配筋平面图

比例 SCALE	1:100	日期 DATE	2025.08
阶段 STATUS	施工图	专业 DISCIPLINE	结构
版次 VERSION NO.	A版	图号 DRAWING NO.	JG-01